BES-116AC

BROTHER
EMBROIDERY
SYSTEMS

パーツブック
PARTS BOOK
TEILEKATALOG
LIVRE DES PIECES
LIBRO DE REFERENCIA DE PIEZAS

1針1頭刺繍機

1 NEEDLE 1 HEAD EMBROIDERY MACHINE

EINNADEL EINKOPF STICKMASCHINE

BRODEUSE 1 TÊTE 1 AIGUILLE

MAQUINA DE BORDAR DE 1 CABEZA, 1 AGUJA



brother®

パーツブックご利用に際して

1. この本は、2001年3月のデータに基づいて作成されたものです。
2. 部品は予告なしに設計変更される場合があります。
3. 組単位で補給する部品は、[- - - -]破線で示しております。

目　　次

A. 主体関係 1
B. 針棒駆動関係 1
C. 上軸関係 3
D. 針棒関係 5
E1. 押エ関係 (刺しゅう枠) 7
E2. 押エ関係 (筒物枠; オプション部品) 11
E3. 押エ関係 (ネーム枠セット; オプション部品) 17
E4. 押エ関係 (刺シュウ枠セット; オプション部品) 21
E5. 押エ関係 (原反枠筒セット; オプション部品) 21
E6. 押エ関係 (クランプ枠セット; オプション部品) 23
E7. 押エ関係 (オプション部品) 25
F. 押エ上ゲ関係 29
G. 駆動側送リ関係 31
H. 送り案内関係 33
J. 給油潤滑関係 35
K. 下軸関係 37
L. 糸通シ関係 37
M. 糸切リ関係 39
N. 上糸通シ関係 43
P. コントロールボックス関係 45
Q1. 電装品関係 49
Q2. 電装品関係 (オプション部品) 53
R. 針位置検出器関係 55
S. 頭部部品関係 55
T. 動力台関係 57
U. モータ関係 61
V. 付属装置関係 (オプション部品) 61
W1. 帽子枠装置 (オプション部品 ; 180X70mm) 63
W2. 帽子枠装置 (オプション部品 ; 360X85mm) 67
W3. 帽子枠装置 (オプション部品 ; 160X75mm) 71
X1. クランプ枠セット (オプション部品) 75
X2. クランプ枠セット (オプション部品) 79
Y. 糸巻装置 (オプション部品) 81
Z. 付属品関係 83
Ga. ゲージ部品一覧表 85
Op. 刺しゅう枠 (オプション部品) 86
Wa. 警告ラベル 87
索　引 88

Notes for using this parts book

1. This book was prepared based on information available in March 2001.
2. Parts are subject to changes in design without prior notice.
3. Parts supplied as complete assemblies are circled by a dotted line [ ].

CONTENTS

A . Machine body 1
B . Needle bar and driving clutch mechanism 1
C . Upper shaft mechanism 3
D . Needle bar mechanism 5
E1 . Presser foot mechanism (Embroidery frame) 7
E2 . Presser foot mechanism (Tubular frame; Option parts) 11
E3 . Presser foot mechanism (Name frame set; Option parts) 17
E4 . Presser foot mechanism (Embroidery frame set; Option parts) 21
E5 . Presser foot mechanism (Border frame set; Option parts) 21
E6 . Presser foot mechanism (Clamping frame set; Option parts) 23
E7 . Presser foot mechanism (Option parts) 25
F . Presser foot lifter mechanism 29
G . Feed guide mechanism 31
H . Feed guide mechanism 33
J . Lubrication 35
K . Lower shaft mechanism 37
L . Threading mechanism 37
M . Thread trimmer mechanism 39
N . Upper threading mechanism 43
P . Control box mechanism 45
Q1 . Power supply equipment mechanism ... 49
Q2 . Power supply equipment mechanism (Option parts) 53
R . Synchronizer 55
S . Machine head parts 55
T . Power table 57
U . Motor mechanism 61
V . Attachment set (Option parts) 61
W1 . Cap frame device (Option parts ; 180X70mm) 63
W2 . Cap frame device (Option parts ; 360X85mm) 67
W3 . Cap frame device (Option parts ; 160X75mm) 71
X1 . Clamping frame set (Option parts) 75
X2 . Clamping frame set (Option parts) 79
Y . Bobbin winder mechanisme (Option parts) 81
Z . Accessories 83
Ga . Gauge parts List 85
Op . Embroidery frame (Option parts) 86
Wa . Warning labels 87
Index 88

Hinweise zur Verwendung dieser Teileliste

1. Dieses Buch basiert auf den Informationen vom März 2001.
2. Modelländerungen sind vorbehalten.
3. Die Teile, die als kompletter Satz geliefert werden, sind mit einer gestrichelten Linie umrandet.

INHALTSVERZEICHNIS

A . Maschinengehäuse 1
B . Nadelstange und antriebskupplung 1
C . Obere Welle 3
D . Nadelstangenvorrichtung 5
E1 . Stoffdrückerfuß (Stickereirahmen) 7
E2 . Stoffdrückerfuß (Rohrrahmen; Sonderzubehör) 11
E3 . Stoffdrückerfuß (Etikettrahmensatz; Sonderzubehör) 17
E4 . Stoffdrückerfuß (Stickereirahmensatz; Sonderzubehör) 21
E5 . Stoffdrückerfuß (Einfassungsrahmensatz; Sonderzubehör) 21
E6 . Stoffdrückerfuß (Halterahmensatz; Sonderzubehör) ... 23
E7 . Stoffdrückerfuß (Sonderzubehör) 25
F . Stoffhalterhebervorrichtung 29
G . Transportführung 31
H . Transportführung 33
J . Schmierung 35
K . Untere Welle 37
L . Fadenführungsvorrichtung 37
M . Fadenabschneidevorrichtung 39
N . Obererfadens 43
P . Schaltkasten 45
Q1 . Stromversorgung 49
Q2 . Stromversorgung (Sonderzubehör) 53
R . Synchronisator 55
S . Teile des maschinenoberteils 55
T . Motorgestell 57
U . Motor 61
V . Anbausatz (Sonderzubehör) 61
W1 . Mützenrahmen (Sonderzubehör ; 180X70mm) 63
W2 . Mützenrahmen (Sonderzubehör ; 360X85mm) 67
W3 . Mützenrahmen (Sonderzubehör ; 160X75mm) 71
X1 . Halterahmensatz (Sonderzubehör) 75
X2 . Halterahmensatz (Sonderzubehör) 79
Y . Spuler (Sonderzubehör) 81
Z . Zubehör 83
Ga . Lehrenliste 85
Op . Stickereirahmensatz (Sonderzubehör) 86
Wa . Warnschilder 87
Verzerzeichnis 88

Notes sur l'utilisation de ce manuel de pièces détachées

1. Ce manuel a été fait d'après les renseignements valables au mois de Mars 2001.
2. Les pièces peuvent être sujettes à des modifications sans préavis.
3. Les pièces fournies en tant qu'assemblages complets sont encadrées avec un trait pointillé[_____] .

TABLE DES MATIERES

A . Corps de la machine 1
B . Barre à aiguille et mécanisme d'embrayage d'entraînement 1
C . Mécanisme de l'arbre supérieur 3
D . Mécanisme de la barre à aiguille 5
E1 . Mécanisme de pied presseur (Cadre de broderie) 7
E2 . Mécanisme de pied presseur (Cadre tubulaire; Pièces en option) 11
E3 . Mécanisme de pied presseur (Jeu de cadre de nom; Pièces en option) 17
E4 . Mécanisme de pied presseur (Jeu de cadre de broderie; Pièces en option) 21
E5 . Mécanisme de pied presseur (Jeu de cadre de bordure; Pièces en option) 21
E6 . Mécanisme de pied presseur (Jeu de cadre de pinceur; Pièces en option) 23
E7 . Mécanisme de pied presseur (Pièces en option) 25
F . Mécanisme de leveur du pinceur 29
G . Mécanisme du guide de l'entraînement 31
H . Mécanisme du guide de l'entraînement 33
J . Lubrification 35
K . Mécanisme de l'arbre inférieur 37
L . Mécanisme de l'enfilage 37
M . Mécanisme de coupe-fil 39
N . Mécanisme de l'enfilage supérieur 43
P . Mécanisme du boîtier de contrôle 45
Q1 . Mécanisme de l'equipment en alimentation électrique 49
Q2 . Mécanisme de l'equipment en alimentation électrique (Pièces en option) 53
R . Synchronisateur 55
S . Pièces supérieures de la machine 55
T . Mécanisme du plateau de la machine .. 57
U . Mécanisme du moteur 61
V . Jeu d'accessoires (Pièces en option) 61
W1 . Châssis à chapeaux (Pièces en option ; 180X70mm) 63
W2 . Châssis à chapeaux (Pièces en option ; 360X85mm) 67
W3 . Châssis à chapeaux (Pièces en option ; 160X75mm) 71
X1 . Jeu de cadre de pinceur (Pièces en option) 75
X2 . Jeu de cadre de pinceur (Pièces en option) 79
Y . Mécanisme du bobineur (Pièces en option) 81
Z . Accessoires 83
Ga . Liste des Pièces decartment 85
Op . Cadre de broderie (Pièces en option) ... 86
Wa . Etiquettes d'avertissement 87
Index 88

Notas para usar este Manual de Piezas

1. Este libro ha sido compilado basándose en los datos de que se disponía en marzo 2001.
2. Las piezas quedan sujetas a cambios de diseño sin aviso previo.
3. Las piezas suministradas como conjuntos completos se enmarcan con una línea punteada [- - - - -] .

INDICE

A . Cuerpo de la máquina 1

B . Barra de aguja y mecanismo de embrague de mando 1

C . Mecanismo del eje superior 3

D . Mecanismo de la barra de aguja 5

E1 . Mecanismo de la prensa tela (Bastidor de bordado) 7

E2 . Mecanismo de la prensa tela (Bastidor tubular; Piezas opcionales) .. 11

E3 . Mecanismo de la prensa tela (Juego de bastidor con nombre; Piezas opcionales) 17

E4 . Mecanismo de la prensa tela (Juego de bastidor de bordado; Piezas opcionales) 21

E5 . Mecanismo de la prensa tela (Juego de bastidor de borde; Piezas opcionales) 21

E6 . Mecanismo de la prensa tela (Juego de bastidor de prensor; Piezas opcionales) 23

E7 . Mecanismo de la prensa tela (Piezas opcionale) 25

F . Mecanismo del levantador de ménsula de trabajo 29

G . Mecanismo de la guía de alimentación 31

H . Mecanismo de la guía de alimentación 33

J . Lubricación 35

K . Mecanismo del eje inferior 37

L . Mecanismo del enhebrado 37

M . Mecanismo de la cortadura de hiros 39

N . Mecanismo del enhebrado superior 43

P . Mecanismo de la caja de controles 45

Q1 . Mecanismo del equipo de alimentación de corriente 49

Q2 . Mecanismo del equipo de alimentación de corriente (Piezas opcionales) 53

R . Sincronizador 55

S . Piezas de la cabeza de la máquina 55

T . Mecanismo de la mesa de la máquina .. 57

U . Mecanismo del motor 61

V . Juego de fijación (Piezas opcionales) ... 61

W1 . Accesorio para prensor de sombreros (Piezas opcionale ; 180X70mm) 63

W2 . Accesorio para prensor de sombreros (Piezas opcionale ; 360X85mm) 67

W3 . Accesorio para prensor de sombreros (Piezas opcionale ; 160X75mm) 71

X1 . Juego de bastidor de prensor (Piezas opcionales) 75

X2 . Juego de bastidor de prensor (Piezas opcionales) 79

Y . Mecanismo del devanador de la canilla (Piezas opcionales) 81

Z . Accesorios 83

Ga . Lista d'ePiezas de calibradores 85

Op . Bastidor de bordado (Piezas opcionales) 86

Wa . Etiquetas de advertencia 87

Indice 88

A . 主体関係 / Machine body / Maschinengehäuse / Corps de la machine / Cuerpo de la máquina

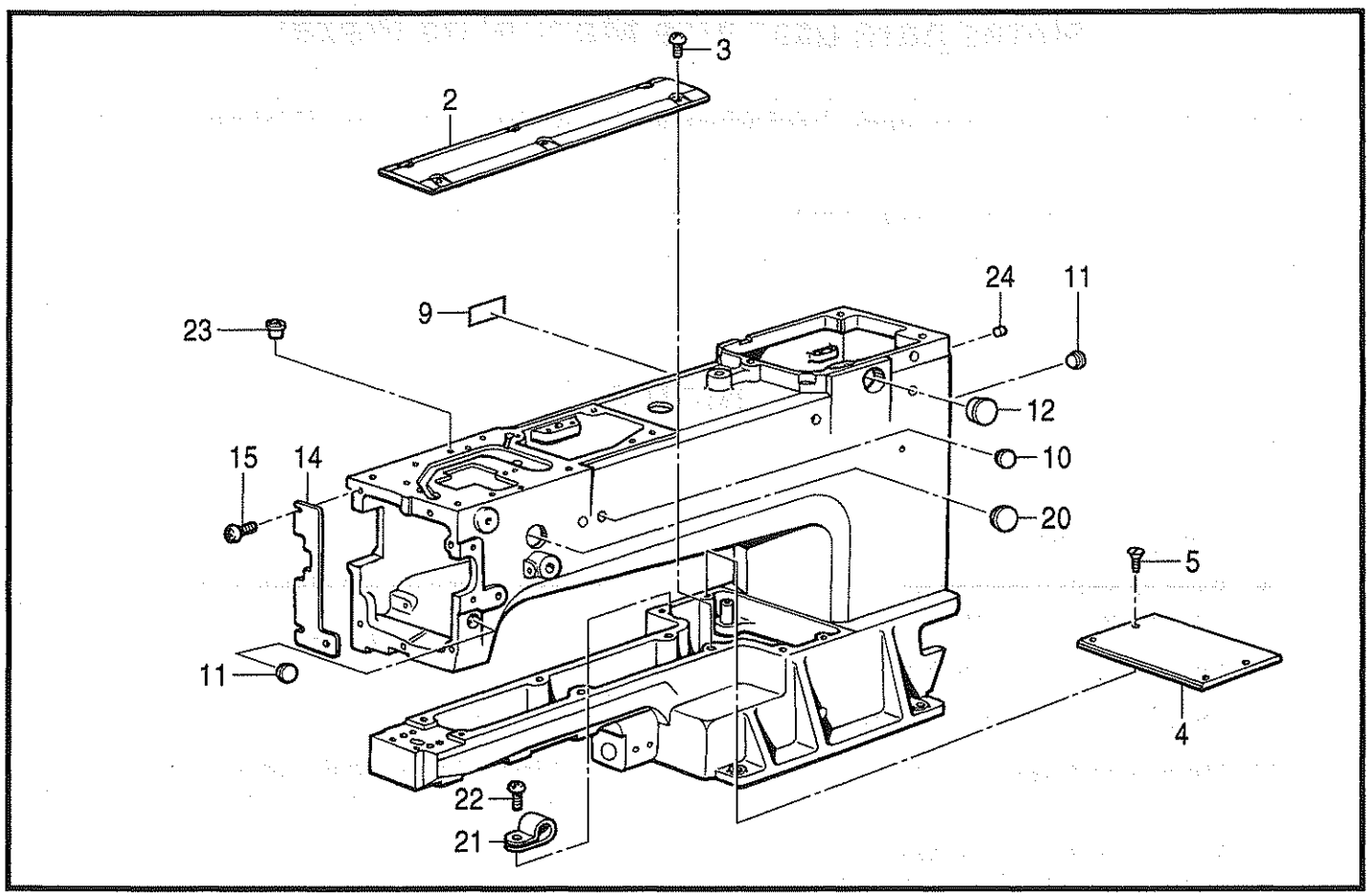

855-117-050

B . 針棒駆動関係 / Needle bar and driving clutch mechanism / Nadelstange und antriebskupplung / Barre à aiguille et mécanisme d´embrayage d´entraînement / Barra de aguja y mecanismo de embrague de mando

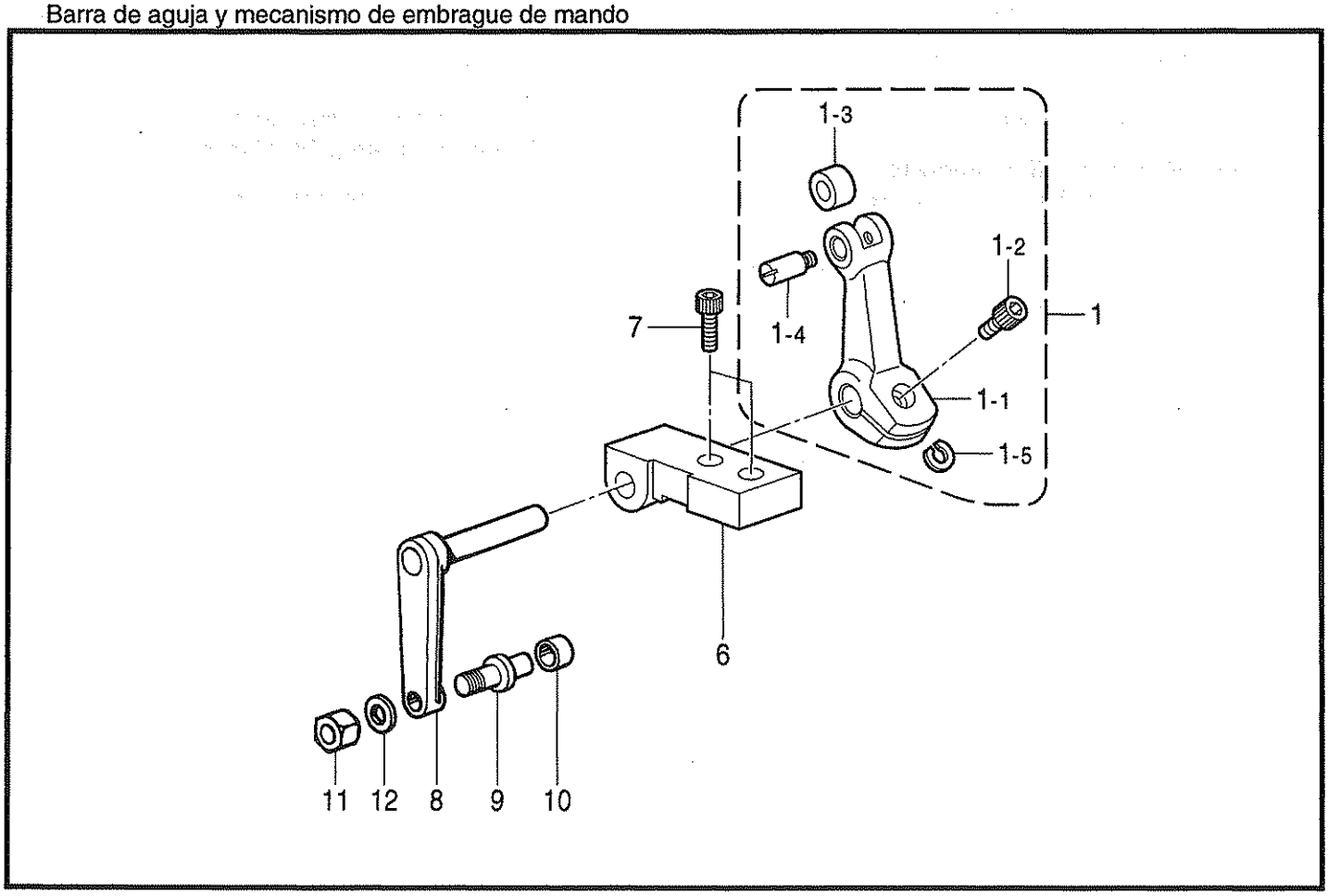

855-117-117

A . 主体関係 / Machine body / Maschinengehäuse / Corps de la machine / Cuerpo de la máquina

REF.NO.	CODE	Q'TY	ヒンメイ	NAME OF PARTS	RM
2	S32514001	1	ベツドカバーS	BED COVER, S	
3	S23418001	6	シメネジ4X5	SCREW, M4X5	
4	S32515001	1	ベツドカバーL	BED COVER, L	
5	061400816	4	サラコ4X8	SCREW, FLAT M4X8	
9	S50023000	1	オイルタンクキユウユシール	LABEL, LUBRICATION	
10	117936009	4	ゴムセン9.4	RUBBER CAP, 9.4	
11	117934009	2	ゴムセン13.5	RUBBER CAP, 13.5	
12	159150009	3	ゴムセン20.5	RUBBER CAP, 20.5	
14	S32655001	1	アームカバーL	ARM COVER, L	
15	060501016	3	バインドM5X10	SCREW, BIND M5X10	
20	159150009	1	ゴムセン20.5	RUBBER CAP, 20.5	
21	625010000	1	ナイロンクランプNK-2N	CORD HOLDER, NK-2N	
22	062400816	1	ナベコ4X8	SCREW, PAN M4X8	
23	140890009	2	オイルカツプ	OIL CAP	
24	S20878000	2	ゴムセン5.3	RUBBER CAP, 5.3	

855-117-050

B . 針棒駆動関係 / Needle bar and driving clutch mechanism / Nadelstange und antriebskupplung / Barre à aiguille et mécanisme d'embrayage d'entraînement / Barra de aguja y mecanismo de embrague de mando

REF.NO.	CODE	Q'TY	ヒンメイ	NAME OF PARTS	RM
1	S52042001	1	ジユウドウレバーセツト	LEVER SET	
1-1	S32574101	1	テンビンジユウドウレバ	LEVER	
1-2	018501036	1	アナボルト5X10	BOLT, SOCKET M5X10	
1-3	107550002	1	コロ	ROLLER	
1-4	S32575001	1	テンビンコロピン	PIN	
1-5	148782001	1	スペーサ	SPACER	
6	S32576001	1	テンビンジクウケ	BEARING, ;T/TAKE-UP	
7	018501236	2	アナボルト5X12	BOLT, SOCKET M5X12	
8	S32577001	1	テンビンクドウレバークミ	DRIVING LEVER ASSY, ;T/TAKE-UP	
9	S32580001	1	コロジク	ROLLER SHAFT	
10	S32674101	1	コロ8	ROLLER, 8	
11	021500103	1	ナツト1シユ5	NUT, 1 M5	
12	113431002	1	ザガネ	WASHER	

855-117-117

C . 上軸関係 / Upper shaft mechanism / Obere Welle / Mécanisme de l´arbre supérieur / Mecanismo del eje superior

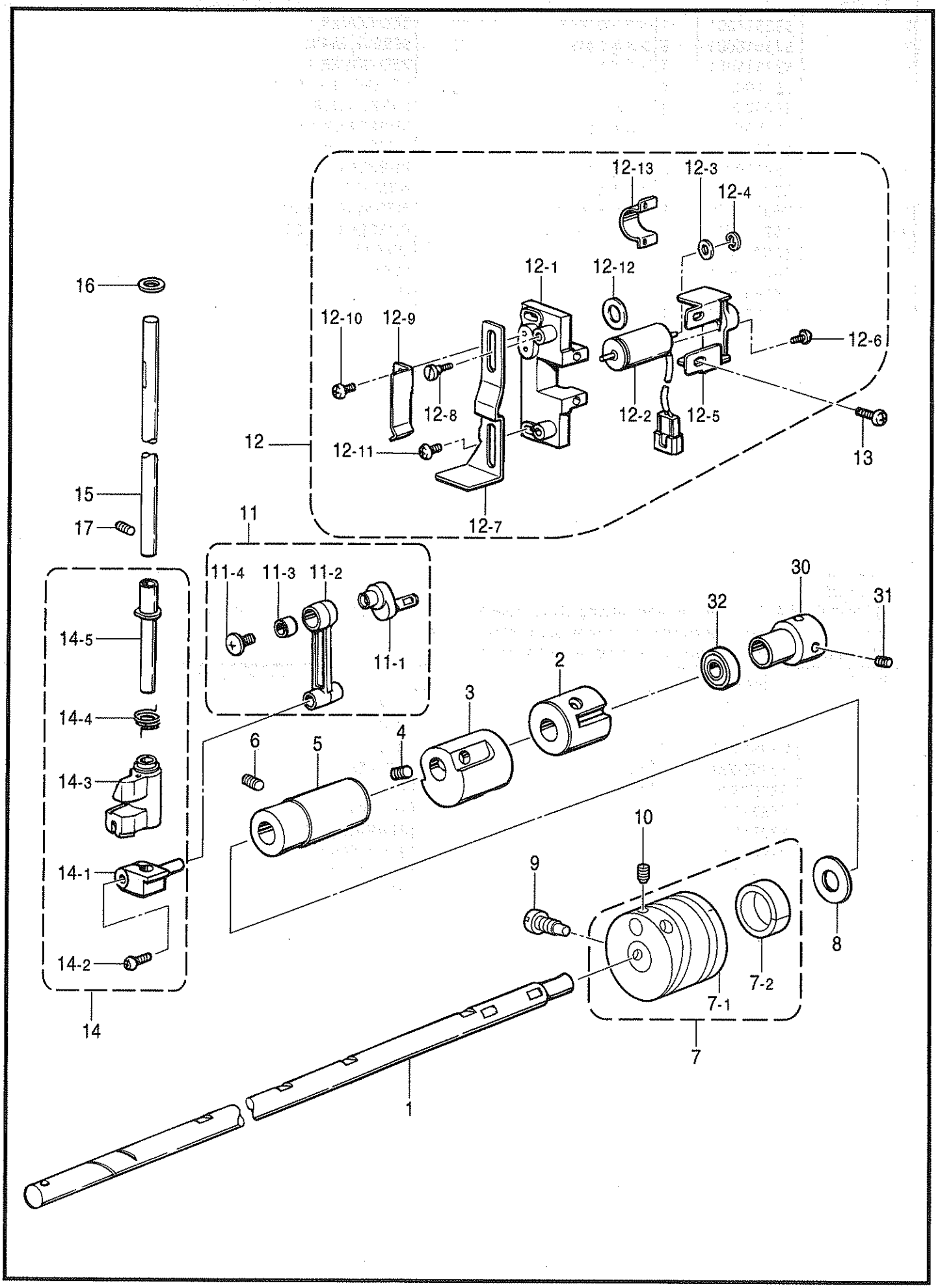

855-117-109

C . 上軸関係 / Upper shaft mechanism / Obere Welle / Mécanisme de l'arbre supérieur / Mecanismo del eje superior

REF.NO.	CODE	Q'TY	ヒンメイ	NAME OF PARTS	RM
1	S32517101	1	ウワジク	UPPER SHAFT	
2	140726000	1	ウワジクメタルM	BUSH, M ;U-SHAFT	
3	S32518001	1	バランサー	BALANCER	
4	012060636	2	アナヒラ6X6	SET SCREW, SOCKET (FT) M6X6	
5	S32519001	1	ウワジクメタルF	BUSH, F ;U-SHAFT	
6	012060636	1	アナヒラ6X6	SET SCREW, SOCKET (FT) M6X6	
7	S50020001	1	テンビンカムクミ	THREAD TAKE-UP CAM ASSY	
7-1	S50021001	1	テンビンカム	THREAD TAKE-UP CAM	
7-2	S50022000	1	フエルト	FELT	
8	S32521001	1	スラストザガネ	WASHER, THRUST	
9	S32522101	1	カムシメネジ	SCREW	
10	S23651001	3	アナヒラ6X6ホソメ	SET SCREW, SOCKET (FT) M6X6	
11	S32532001	1	クランクロツドクミ	CRANK ROD ASSY	
11-1	S32523001	1	90° クランク	CRANK, 90°	
11-2	145466001	1	ハリボウクランクロツド	NEEDLE BAR CRANK ROD	
11-3	147777000	1	ニードルベアリング	NEEDLE BEARING	
11-4	145465001	1	シメネジ3.57L	SCREW, SM3.57-40X6 L	
12	S32507101	1	ジヤンプソレノイドクミ	JUMP SOLENOID ASSY	
12-1	S32501001	1	Jソレノイドダイ	JUMP SOLENOID BASE	
12-2	S32502000	1	ジヤンプソレノイド	JUMP SOLENOID	
12-3	081003870	1	OリングS-3	O RING, S-3	
12-4	048025346	1	トメワE2.5	RETAINING RING, E2.5	
12-5	S32503001	1	Jソレノイドウケ	JUMP SOLENOID BRACKET	
12-6	S35646001	2	ナベコ26X8	SCREW, PAN M2.6X8	
12-7	S32504001	1	カムイタ	CAM PLATE	
12-8	S25773001	2	ダンネジ4	SHOULDER SCREW, M4	
12-9	S32505001	1	カムイタバネ	SPRING, PLATE	
12-10	062400816	2	ナベコ4X8	SCREW, PAN M4X8	
12-11	062400816	2	ナベコ4X8	SCREW, PAN M4X8	
12-12	S34200000	1	ソレノイドクツシヨン	SOLENOID CUSHION	
12-13	S37277000	1	Jソレノイドホウネツバン	HEATSINK, ;J-SOLENOID	
13	062401016	2	ナベコ4X10	SCREW, PAN M4X10	
14	S32525201	1	ハリボウジヨウゲセツト	NEEDLE BAR VERTICAL SET	
14-1	S32526001	1	ジヤンプタイダキ	JUMP CLAMP	
14-2	062351016	1	ナベコ3.5X10	SCREW, PAN M3.5X10	
14-3	S32527101	1	ジヤンプタイ	JUMP BRACKET	
14-4	S32530201	1	ジヤンプバネ	SPRING, JUMP	
14-5	S32531101	1	モトハリボウメタル	BUSH, ;B/N-BAR	
15	S32533001	1	モトハリボウ	BASE NEEDLE BAR	
16	S33673000	1	モトハリボウフエルト	FELT	
17	012060636	1	アナヒラ6X6	SET SCREW, SOCKET (FT) M6X6	
30	S32435001	1	ジクウケカラー	BEARING COLLAR	
31	S23651001	2	アナヒラ6X6ホソメ	SET SCREW, SOCKET (FT) M6X6	
32	076204659	1	タマジクウケ6204VV	BALL BEARING, 6204VV	

D . 針棒関係 / Needle bar mechanism / Nadelstangenvorrichtung /
Mécanisme de la barre à aiguille / Mecanismo de la barra de aguja

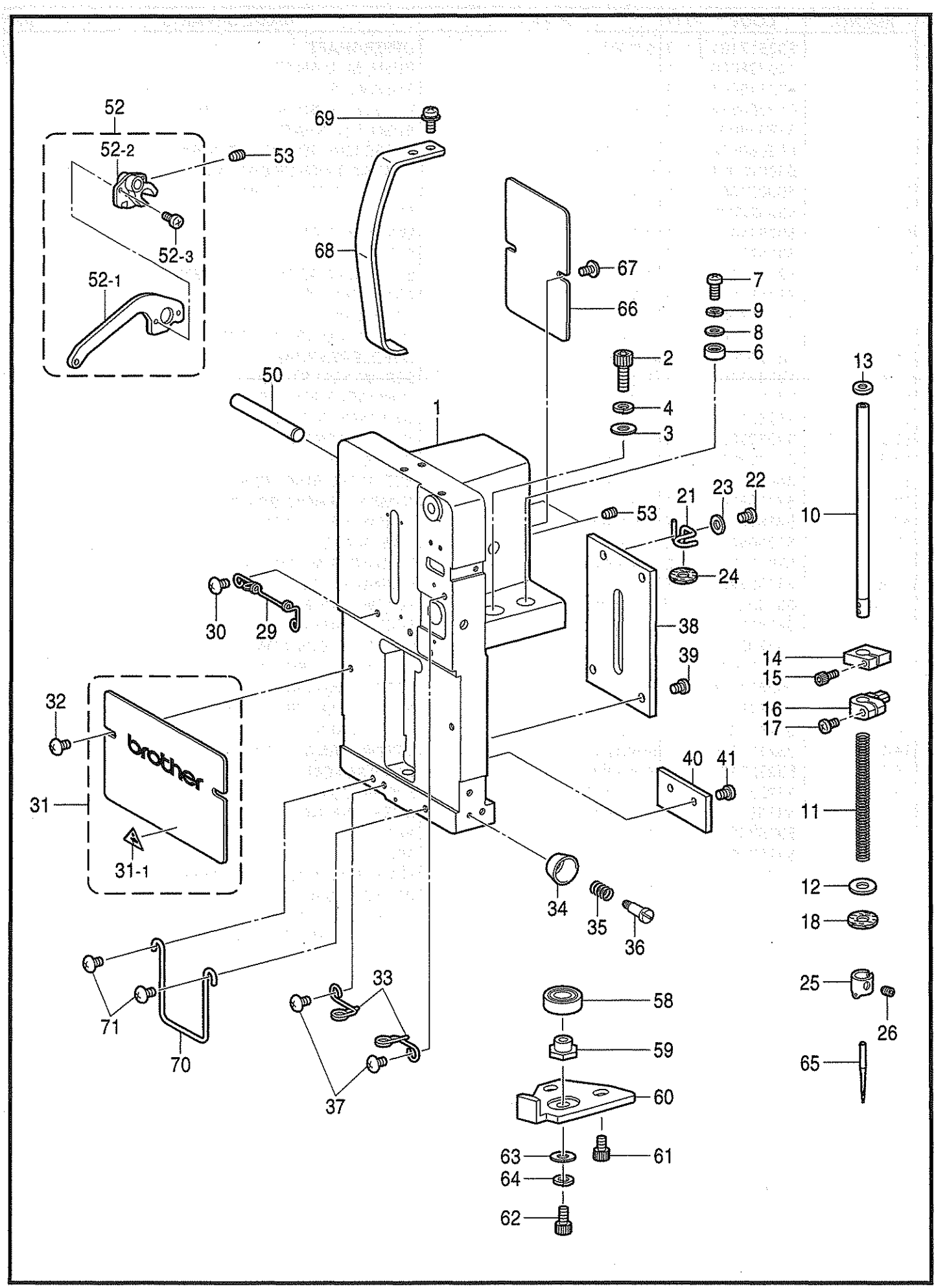

855-117-118

D . 針棒関係 / Needle bar mechanism / Nadelstangenvorrichtung / Mécanisme de la barre à aiguille / Mecanismo de la barra de aguja

REF.NO.	CODE	Q'TY	ヒンメイ	NAME OF PARTS	RM
1	S37282009	1	ハリボウケース	NEEDLE BAR CASE	
2	018061636	2	アナボルト6X16	BOLT, SOCKET M6X16	
3	025060236	2	ヒラザガネチユウ6	WASHER, PLAIN M 6	
4	028060243	2	バネザガネ2-6	WASHER, SPRING 2-6	
6	151947101	2	コロ11	ROLLER, 11	
7	062401416	2	ナベコ4X14	SCREW, PAN M4X14	
8	026040236	2	ヒラザガネミガキ4	WASHER, PLAIN 4	
9	028040246	2	バネザガネ2-4	WASHER, SPRING 2-4	
10	S32584101	1	ハリボウ	NEEDLE BAR	
11	S32585001	1	ハリボウホジヨウバネ	SPRING, COMPRESSION	
12	118735002	1	ザガネ	WASHER, PLAIN	
13	S36153100	1	クツシヨンゴム	RUBBER, CUSHION	
14	S32587001	1	ジヨウシテンストツパー	TOP DEAD CENTER STOPPER	
15	018301036	1	アナボルト3X10	BOLT, SOCKET M3X10	
16	S32588101	1	ハリボウダキ	NEEDLE BAR CLAMP	
17	062350816	1	ナベコ35X8	SCREW, PAN M3.5X8	
18	S37283000	1	フエルトパツキン	FELT PACKING	
21	S37284001	1	フエルトオサエ	FELT SUPPORT	
22	062400816	1	ナベコ4X8	SCREW, PAN M4X8	
23	026040236	1	ヒラザガネミガキ4	WASHER, PLAIN 4	
24	S37283000	1	フエルトパツキン	FELT PACKING	
25	S36505001	1	ハリボウイトアンナイ	THREAD GUIDE, ;N-BAR	
26	S36264001	1	アナヒラ3.5X3.5	SET SCREW, SOCKET (FT)M3.5X3.5	
29	S37285001	1	ナカイトミチ	INNER THREAD GUIDE	
30	008400806	2	+トラスコ4X8	SCREW, TRUSS M4X8	
31	S39417009	1	カブカバークミ	LOWER COVER ASSY	
31-1	S36924001	1	ワーニングマーク	MARK, INJURY	
32	008400806	2	+トラスコ4X8	SCREW, TRUSS M4X8	
33	S37287001	2	シタイトミチ	LOWER THREAD GUIDE	
34	S32378001	1	スズサラ	DISK	
35	S32379001	1	スズバネ	SPRING	
36	S34032001	1	イトホジヨウダンネジ	SHOULDER SCREW, M3	
37	008400806	2	+トラスコ4X8	SCREW, TRUSS M4X8	
38	S37288001	1	ハリボウガイドレール	NEEDLE BAR GUIDE RAIL	
39	062400816	3	ナベコ4X8	SCREW, PAN M4X8	
40	S37289001	1	ケースヨウレール	RAIL FOR CASE	
41	062400816	2	ナベコ4X8	SCREW, PAN M4X8	
50	S08415001	1	フツトスイツチレバージク	FOOT SWITCH LEVER SHAFT	
52	S32651001	1	テンビンレバークミ	THREAD TAKE-UP LEVER ASSY	
52-1	S32633000	1	テンビンレバー	THREAD TAKE-UP LEVER	
52-2	S32632000	1	テンビンボス	BOSS, ;T/TAKE-UP	
52-3	S46404001	2	ナベコM3X7	SCREW, PAN M3X7	
53	014400636	2	アナクボミ4X6	SET SCREW, SOCKET (CP) M4X6	
58	070699800	1	タマジクウケ699ZZ	BALL BEARING, RADIAL 699ZZ	
59	S32639001	1	ジクウケヨウカラー	BEARING COLLAR	
60	S32640001	1	イチギメイタ	POSITIONING PLATE	
61	018501036	2	アナボルト5X10	BOLT, SOCKET M5X10	
62	018501236	1	アナボルト5X12	BOLT, SOCKET M5X12	
63	025050236	1	ヒラザガネチユウ5	WASHER, PLAIN M 5	
64	028050246	1	バネザガネ2-5	WASHER, SPRING 2-5	
65	S15629011	1	ミシンハリDBXK5	NEEDLE, DBXK5 (#11)	
66	S37290001	1	ハリボウケースカバー	NEEDLE BAR CASE COVER	
67	008400806	2	+トラスコ4X8	SCREW, TRUSS M4X8	
68	S39083009	1	テンビンカバー	COVER, ;T/TAKE-UP LEVER	
69	0A4400806	2	+ナベザクミ4X8DA	SCREW, PAN (S/P WASHER) M4X8	
70	S39084001	1	フインガーガード	FINGER GUARD	
71	008400806	2	+トラスコ4X8	SCREW, TRUSS M4X8	

E1．押工関係（刺しゅう枠）/ Presser foot mechanism (Embroidery frame) / Stoffdrückerfuß (Stickereirahmen) / Mécanisme de pied presseur (Cadre de broderie) / Mecanismo de la prensa tela (Bastidor de bordado)

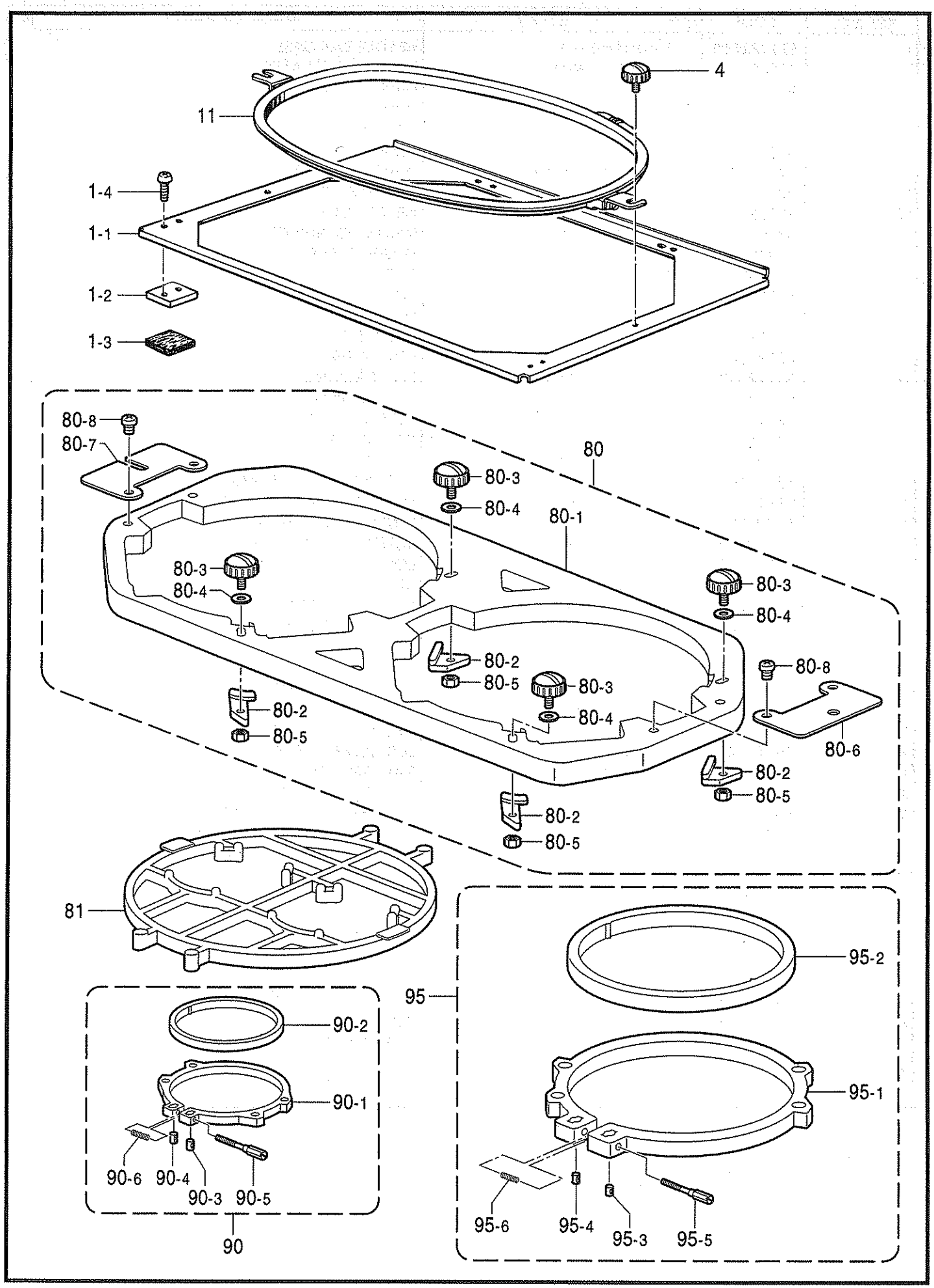

855-117-201

E1 . 押エ関係 (刺しゅう枠) / Presser foot mechanism (Embroidery frame) / Stoffdrückerfuß (Stickereirahmen) / Mécanisme de pied presseur (Cadre de broderie) / Mecanismo de la prensa tela (Bastidor de bordado)

REF.NO.	CODE	Q'TY	ヒンメイ	NAME OF PARTS	RM
1	S36397001	1	ダイワククミ	FRAME HOLDER BASE ASSY	
1-1	S36391001	1	ヒラワクフレームクミ	HOLDER BASE ASSY	
1-2	S15284000	2	スベリイタ	SLIDING PLATE	
1-3	S15285000	2	スベリフエルト	SLIDING FELT	
1-4	062400616	4	ナベコM4X6	SCREW, PAN M4X6	
4	S46999001	2	ツマミネジM4B	KNOB SCREW, M4B	
			＜縫製エリア415X260mm＞	**＜Sewing area "415X260mm"＞**	
11	S15660001	1	カクワク45X32	SQUARE FRAME, SPFA-45X32	※
			" オプション部品 "	**" OPTION PARTS "**	
			＜縫製エリア205X200mm＞	**＜Sewing area "205X200mm"＞**	
11	S15650001	1	カクワク24X24	SQUARE FRAME, SPFA-24X24	
			＜縫製エリア415X170mm＞	**＜Sewing area "415X170mm"＞**	
11	S15654001	1	カクワク45X23	SQUARE FRAME, SPFA-45X23	
			＜縫製エリア415X215mm＞	**＜sewing area "415X215mm"＞**	
11	S15658001	1	カクワク45X27	SQUARE FRAME, SPFA-45X27	
			＜縫製エリア415X260mm＞	**＜Sewing area "415X260mm"＞**	
11	S15660001	1	カクワク45X32	SQUARE FRAME, SPFA-45X32	
			＜クモの巣枠用＞	**＜For spider net frame＞**	
80	S49342001	1	クモノスダイワククミ	SPIDER NET FRAME HOLDER ASSY	
80-1	S49343001	1	クモノスダイネジクミ	SCREW ASSY, ;S-NET FRAME	
80-2	S49345001	4	クモノスダイスペーサ	SPACER, ;S-NET FRAME	
80-3	S46999001	4	ツマミネジM4B	KNOB SCREW, M4B	
80-4	026040136	4	ヒラザガネコガタ4	WASHER, PLAIN S 4	
80-5	021400206	4	2シユナツト4	NUT, 2 M4	
80-6	S49346001	1	クモノスダイカナグ1	HOLDER, 1	
80-7	S49347001	1	クモノスダイカナグ2	HOLDER, 2	
80-8	062400816	4	ナベコ4X8	SCREW, PAN M4X8	
			＜縫製エリアØ50mm＞	**＜Sewing area "Ø50mm"＞**	
81	S49348001	1	クモノスワクー05	SPIDER NET FRAME, 05	
90	S49349001	2	マルワクー05クミ	ROUND FRAME ASSY, 05	
90-1	S49351001	2	マルワクー05ソト	ROUND FRAME, 05 ;OUTER	
90-2	S49352001	2	マルワクー05ウチ	ROUND FRAME, 05 ;INNER	
90-3	S32798001	2	ワクシメカラー	COLLAR	
90-4	S32799001	2	ワクシメナツトM4	NUT, M4	
90-5	S33802001	2	ワクシメネジM4	SCREW, M4	
90-6	S36043000	2	ワクヨウバネ	SPRING, COMPRESSION 5.3X47.7	
			＜縫製エリアØ70mm＞	**＜Sewing area "Ø70mm"＞**	
81	S49353001	1	クモノスワクー07	SPIDER NET FRAME, 07	
90	S49354001	1	マルワクー07クミ	ROUND FRAME ASSY, 07	
90-1	S49356001	1	マルワクー07ソト	ROUND FRAME, 07 ;OUTER	
90-2	S49357001	1	マルワクー07ウチ	ROUND FRAME, 07 ;INNER	
90-3	S32798001	1	ワクシメカラー	COLLAR	
90-4	S32799001	1	ワクシメナツトM4	NUT, M4	
90-5	S33802001	1	ワクシメネジM4	SCREW, M4	
90-6	S36043000	1	ワクヨウバネ	SPRING, COMPRESSION 5.3X47.7	

855-117-201

☆ ※印の部品は、標準部品です。
☆ The ※ symbol is for Standard parts.
☆ Mit dem Zeichen ※ Standardteile bezeichnet.
☆ Le symbol ※ correspond aux pièces normales.
☆ El asterisco ※ es para piezas normales.

E1．押工関係（刺しゅう枠）/ Presser foot mechanism (Embroidery frame) / Stoffdrückerfuß (Stickereirahmen) / Mécanisme de pied presseur (Cadre de broderie) / Mecanismo de la prensa tela (Bastidor de bordado)

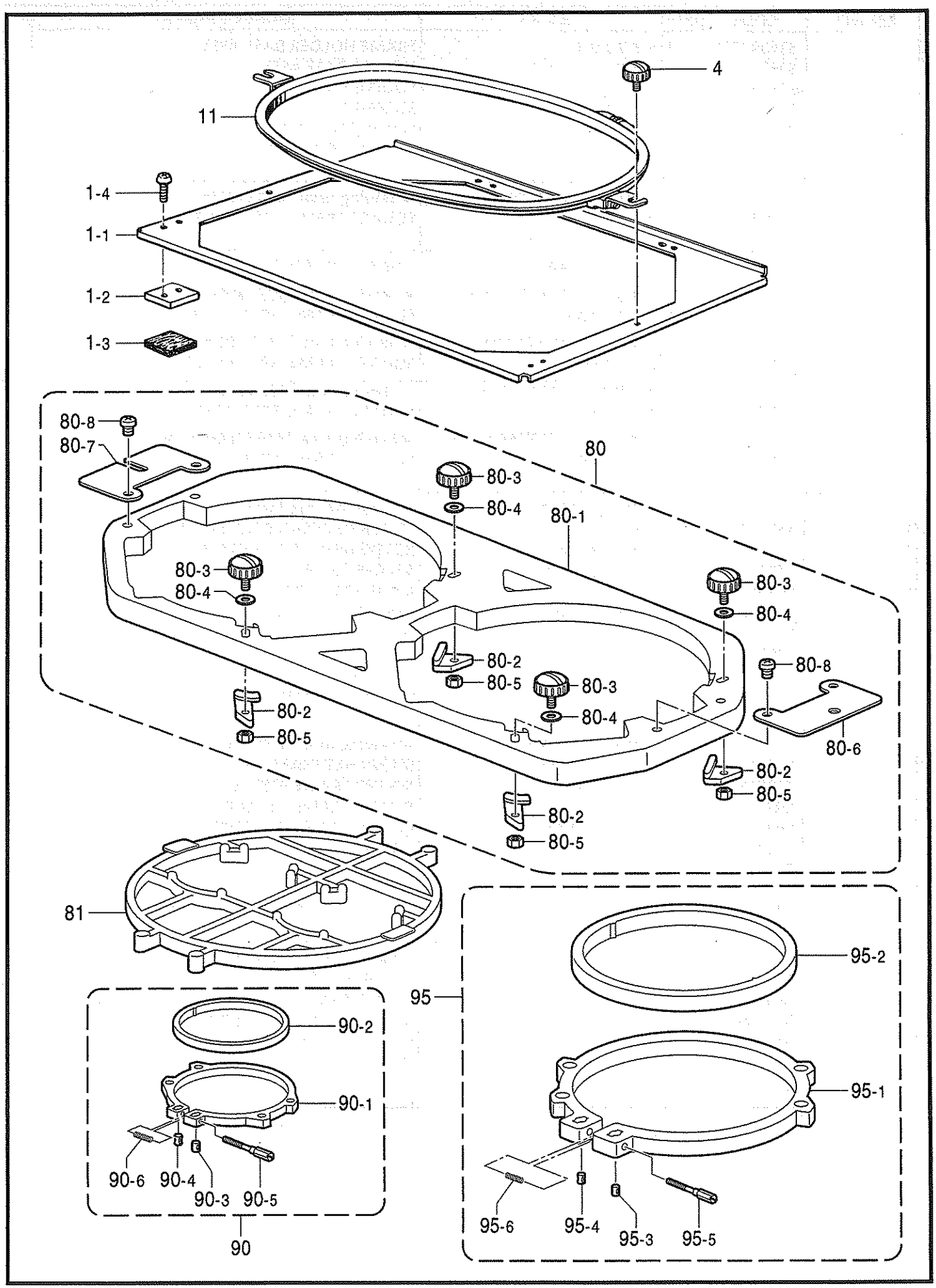

855-117-201

E1 . 押工関係 (刺しゅう枠) / Presser foot mechanism (Embroidery frame) / Stoffdrückerfuß (Stickereirahmen) / Mécanisme de pied presseur (Cadre de broderie) / Mecanismo de la prensa tela (Bastidor de bordado)

REF.NO.	CODE	Q'TY	ヒンメイ	NAME OF PARTS	RM
			" オプション部品 "	**" OPTION PARTS "**	
			<縫製エリアØ100mm>	**<Sewing area "Ø100mm">**	
81	S49358001	1	クモノスワクー10	SPIDER NET FRAME, 10	
90	S49359001	1	マルワクー10クミ	ROUND FRAME ASSY, 10	
90-1	S49361001	1	マルワクー10ソト	ROUND FRAME, 10 ;OUTER	
90-2	S49362001	1	マルワクー10ウチ	ROUND FRAME, 10 ;INNER	
90-3	S32798001	1	ワクシメカラー	COLLAR	
90-4	S32799001	1	ワクシメナツトM4	NUT, M4	
90-5	S33802001	1	ワクシメネジM4	SCREW, M4	
90-6	S36043000	1	ワクヨウバネ	SPRING, COMPRESSION 5.3X47.7	
			<縫製エリアØ130mm>	**<Sewing area "Ø130mm">**	
81	S49363001	1	クモノスワクー13	SPIDER NET FRAME, 13	
90	S49364001	1	マルワクー13クミ	ROUND FRAME ASSY, 13	
90-1	S49366001	1	マルワクー13ソト	ROUND FRAME, 13 ;OUTER	
90-2	S49367001	1	マルワクー13ウチ	ROUND FRAME, 13 ;INNER	
90-3	S32798001	1	ワクシメカラー	COLLAR	
90-4	S32799001	1	ワクシメナツトM4	NUT, M4	
90-5	S33802001	1	ワクシメネジM4	SCREW, M4	
90-6	S36043000	1	ワクヨウバネ	SPRING, COMPRESSION 5.3X47.7	
			<縫製エリアØ160mm>	**<Sewing area "Ø160mm">**	
81	S49368001	1	クモノスワクー16	SPIDER NET FRAME, 16	
90	S49369001	1	マルワクー16クミ	ROUND FRAME ASSY, 16	
90-1	S49371001	1	マルワクー16ソト	ROUND FRAME, 16 ;OUTER	
90-2	S49372001	1	マルワクー16ウチ	ROUND FRAME, 16 ;INNER	
90-3	S32798001	1	ワクシメカラー	COLLAR	
90-4	S32799001	1	ワクシメナツトM4	NUT, M4	
90-5	S33802001	1	ワクシメネジM4	SCREW, M4	
90-6	S36043000	1	ワクヨウバネ	SPRING, COMPRESSION 5.3X47.7	
			<縫製エリアØ190mm>	**<Sewing area "Ø190mm">**	
95	S49373001	1	マルワクー19クミ	ROUND FRAME ASSY, 19	
95-1	S49375001	1	マルワクー19ソト	ROUND FRAME, 19 ;OUTER	
95-2	S49376001	1	マルワクー19ウチ	ROUND FRAME, 19 ;INNER	
95-3	S32798001	1	ワクシメカラー	COLLAR	
95-4	S32799001	1	ワクシメナツトM4	NUT, M4	
95-5	S33802001	1	ワクシメネジM4	SCREW, M4	
95-6	S36043000	1	ワクヨウバネ	SPRING, COMPRESSION 5.3X47.7	

E2 . 押工関係 (筒物枠; オプション部品) / Presser foot mechanism (Tubular frame; Option parts) /
Stoffdrückerfuß (Rohrrahmen; Sonderzubehör) /
Mécanisme de pied presseur (Cadre tubulaire; Pièces en option) /
Mecanismo de la prensa tela (Bastidor tubular; Piezas opcionales)

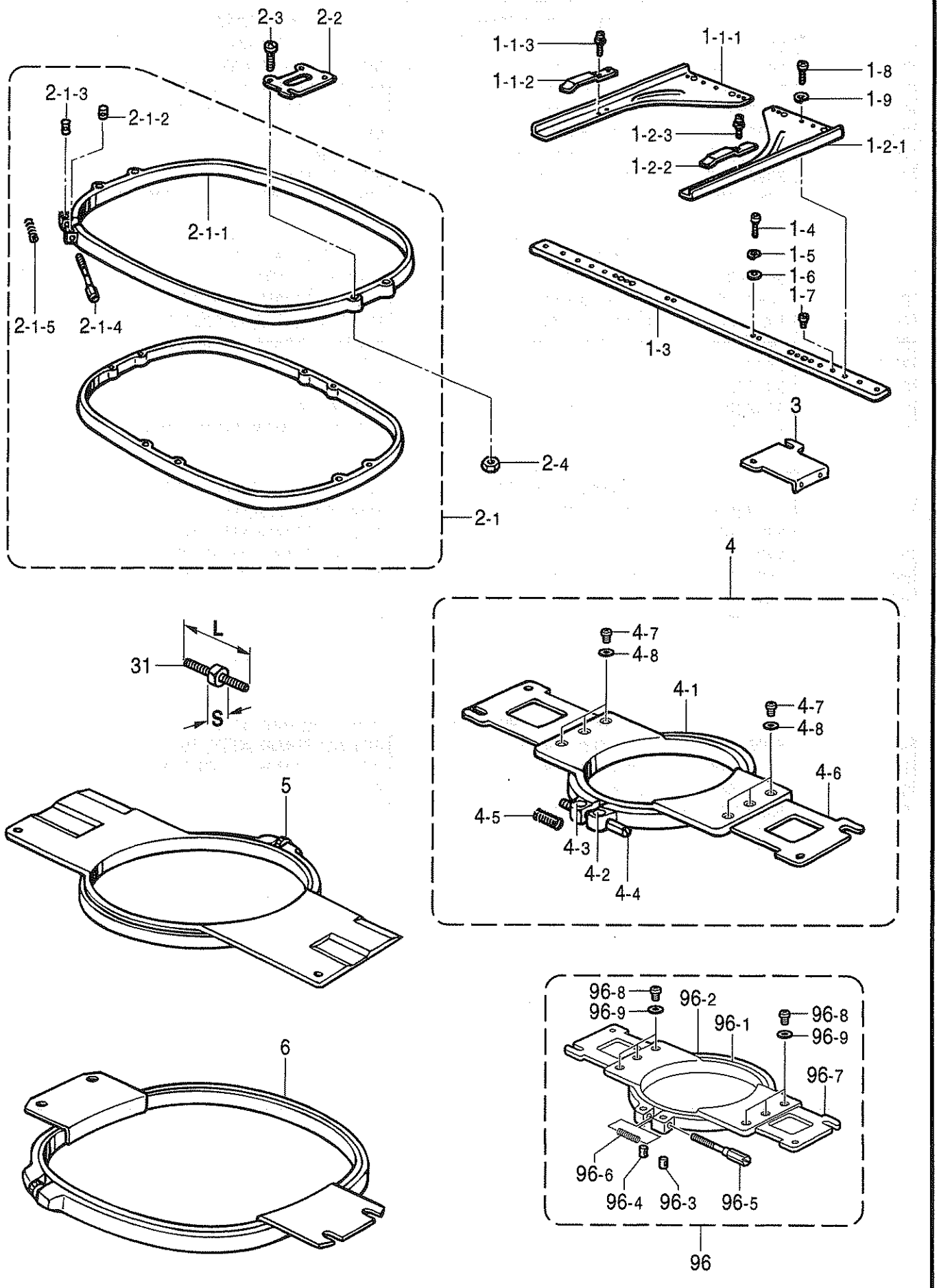

855-117-201

E2 . 押エ関係 (筒物枠; オプション部品) / Presser foot mechanism (Tubular frame; Option parts) /
Stoffdrückerfuß (Rohrrahmen; Sonderzubehör) /
Mécanisme de pied presseur (Cadre tubulaire; Pièces en option) /
Mecanismo de la prensa tela (Bastidor tubular; Piezas opcionales)

REF.NO.	CODE	Q'TY	ヒンメイ	NAME OF PARTS	RM
1	S36483001	1	フクロモノフレームセツト	TUBULAR FRAME HOLDER BASE SET	
1-1	S36485001	1	フクロモノウデLセツト	TUBULAR ROUND ARM SET, L	
1-1-1	S36486001	1	フクロモノウデLクミ	TUBULAR ROUND ARM ASSY, L	
1-1-2	S32775000	1	ワクオサエバネ	SPRING, COMPRESSION	
1-1-3	U08671003	2	+-ナベセムス3X5DB	SCREW, PAN (S/P WASHER) M3X5	
1-2	S36488001	1	フクロモノウデRセツト	TUBULAR ROUND ARM SET, R	
1-2-1	S36489001	1	フクロモノウデRクミ	TUBULAR ROUND ARM ASSY, R	
1-2-2	S32775000	1	ワクオサエバネ	SPRING, COMPRESSION	
1-2-3	U08671003	2	+-ナベセムス3X5DB	SCREW, PAN (S/P WASHER) M3X5	
1-3	S36484000	1	フクロモノフレーム	TUBULAR FRAME HOLDER BASE	
1-4	062501416	2	ナベコ5X14	SCREW, PAN M5X14	
1-5	028050246	2	バネザガネ2-5	WASHER, SPRING 2-5	
1-6	026050136	2	ヒラザガネコガタ5	WASHER, PLAIN S 5	
1-7	S32877101	8	イチギメピン	POSITIONING PIN, W/SCREW	
1-8	062500816	4	ナベコ5X8	SCREW, PAN M5X8	
1-9	028050246	4	バネザガネ2-5	WASHER, SPRING 2-5	
3	S36405001	1	ツツワクウデB	HOLDER, B	
			＜縫製エリア410X260mm＞	**＜Sewing area "410X260mm"＞**	
6	S36495001	1	フクロモノワクー32X45	TUBULAR ROUND FRAME, TFA-32X45	※
			" オプション部品 "	**" OPION PARTS "**	
			＜縫製エリア450X285mm＞	**＜SEWING AREA "450X285mm"＞**	
2	S33803101	1	ツツワク30X48クミ	TUBULAR FRAME ASSY, SPFA-30X48	
2-1	S32795101	1	カクワク30X48クミ	SQUARE FRAME ASSY, SPFA-30X48	
2-1-1	S32793001	1	カクワク30X48ソト	SQUARE FRAME, 30X48 ;OUTER	
2-1-2	S32798001	1	ワクシメカラー	COLLAR	
2-1-3	S32799001	1	ワクシメナツトM4	NUT, M4	
2-1-4	S33802001	1	ワクシメネジM4	SCREW, M4	
2-1-5	S36043000	1	ワクヨウバネ	SPRING, COMPRESSION 5.3X47.7	
2-2	S32797001	2	ツツワクカナグA	HOLDER, A	
2-3	062401616	4	ナベコ4X16	SCREW, PAN M4X16	
2-4	021400206	4	2シユナツト4	NUT, 2 M4	
			" USA向用 "	**" For USA "**	
			＜縫製エリア450X285mm＞	**＜Sewing area "450X285mm"＞**	
2	S33803101	2	ツツワク30X48クミ	TUBULAR FRAME ASSY, SPFA-30X48	
2-1	S32795101	2	カクワク30X48クミ	SQUARE FRAME ASSY, SPFA-30X48	
2-1-1	S32793001	2	カクワク30X48ソト	SQUARE FRAME, 30X48 ;OUTER	
2-1-2	S32798001	2	ワクシメカラー	COLLAR	
2-1-3	S32799001	2	ワクシメナツトM4	NUT, M4	
2-1-4	S33802001	2	ワクシメネジM4	SCREW, M4	
2-1-5	S36043000	2	ワクヨウバネ	SPRING, COMPRESSION 5.3X47.7	
2-2	S32797001	4	ツツワクカナグA	HOLDER, A	
2-3	062401616	8	ナベコ4X16	SCREW, PAN M4X16	
2-4	021400206	8	2シユナツト4	NUT, 2 M4	
			＜縫製エリア30X50mm＞	**＜Sewing area "30X50mm"＞**	
4	S44700101	1	ツツワクー05クミ	TUBULAR FAMME ASSY, 05	
4-1	S44702001	1	ツツワクー05ソト	TUBULAR FRAME, 05 ;OUTER	

855-117-201

☆ ※印の部品は、標準部品です。
☆ The ※ symbol is for Standard parts.
☆ Mit dem Zeichen ※ Standardteile bezeichnet.
☆ Le symbol ※ correspond aux pièces normales.
☆ El asterisco ※ es para piezas normales.

E2 . 押エ関係 (筒物枠; オプション部品) / Presser foot mechanism (Tubular frame; Option parts) /
Stoffdrückerfuß (Rohrrahmen; Sonderzubehör) /
Mécanisme de pied presseur (Cadre tubulaire; Pièces en option) /
Mecanismo de la prensa tela (Bastidor tubular; Piezas opcionales)

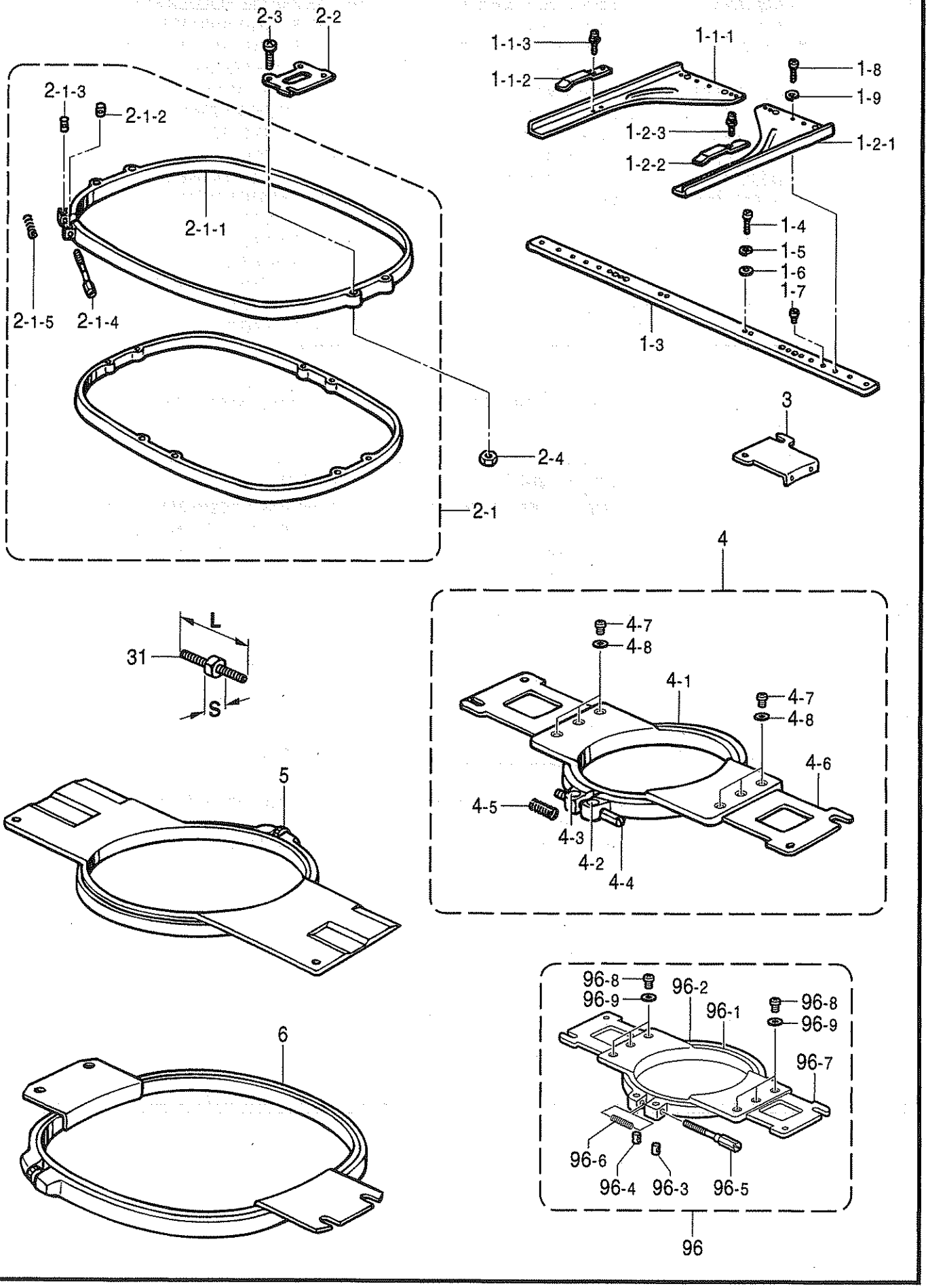

855-117-201

E2 . 押エ関係 (筒物枠; オプション部品) / Presser foot mechanism (Tubular frame; Option parts) /
Stoffdrückerfuß (Rohrrahmen; Sonderzubehör) /
Mécanisme de pied presseur (Cadre tubulaire; Pièces en option) /
Mecanismo de la prensa tela (Bastidor tubular; Piezas opcionales)

REF.NO.	CODE	Q'TY	ヒンメイ	NAME OF PARTS	RM
			＜縫製エリア30X50mm＞	**＜Sewing area "30X50mm"＞**	
4-2	S32798001	1	ワクシメカラー	COLLAR	
4-3	S32799001	1	ワクシメナツトM4	NUT, M4	
4-4	S33802001	1	ワクシメネジM4	SCREW, M4	
4-5	S36043000	1	ワクヨウバネ	SPRING, COMPRESSION 5.3X47.7	
4-6	S39104001	2	ツツワクカナグC	HOLDER, C	
4-7	062300616	6	ナベコM3X6	SCREW, PAN M3X6	
4-8	025030233	6	ヒラザガネチユウ3	WASHER, PLAIN M 3	
			＜縫製エリア55X70mm＞	**＜Sewing area "55X70mm"＞**	
4	S44703101	1	ツツワクー07クミ	TUBULAR FRAME ASSY, 07	
4-1	S44705001	1	ツツワクー07ソト	TUBULAR FRAME, 07 ;OUTER	
4-2	S32798001	1	ワクシメカラー	COLLAR	
4-3	S32799001	1	ワクシメナツトM4	NUT, M4	
4-4	S33802001	1	ワクシメネジM4	SCREW, M4	
4-5	S36043000	1	ワクヨウバネ	SPRING, COMPRESSION 5.3X47.7	
4-6	S39104001	2	ツツワクカナグC	HOLDER, C	
4-7	062300616	6	ナベコM3X6	SCREW, PAN M3X6	
4-8	025030233	6	ヒラザガネチユウ3	WASHER, PLAIN M 3	
			" USA仕様追加用 "	**" For addition parts of USA "**	
			＜縫製エリア55X70mm＞	**＜Sewing area "55X70mm"＞**	
4	S44703101	1	ツツワクー07クミ	TUBULAR FRAME ASSY, 07	
4-1	S44705001	1	ツツワクー07ソト	TUBULAR FRAME, 07 ;OUTER	
4-2	S32798001	1	ワクシメカラー	COLLAR	
4-3	S32799001	1	ワクシメナツトM4	NUT, M4	
4-4	S33802001	1	ワクシメネジM4	SCREW, M4	
4-5	S36043000	1	ワクヨウバネ	SPRING, COMPRESSION 5.3X47.7	
4-6	S39104001	2	ツツワクカナグC	HOLDER, C	
4-7	062300616	6	ナベコM3X6	SCREW, PAN M3X6	
4-8	025030233	6	ヒラザガネチユウ3	WASHER, PLAIN M 3	
			＜縫製エリア85X100mm＞	**＜Sewing area "85X100mm"＞**	
4	S39101101	1	ツツワクー10クミ	TUBULAR FRAME ASSY, 10	
4-1	S39103001	1	ツツワクー10ソト	TUBULAR FRAME, 10 ;OUTER	
4-2	S32798001	1	ワクシメカラー	COLLAR	
4-3	S32799001	1	ワクシメナツトM4	NUT, M4	
4-4	S33802001	1	ワクシメネジM4	SCREW, M4	
4-5	S36043000	1	ワクヨウバネ	SPRING, COMPRESSION 5.3X47.7	
4-6	S39104001	2	ツツワクカナグC	HOLDER, C	
4-7	062300616	6	ナベコM3X6	SCREW, PAN M3X6	
4-8	025030233	6	ヒラザガネチユウ3	WASHER, PLAIN M 3	
			" USA向用 "	**" For USA "**	
			＜縫製エリア85X100mm＞	**＜Sewing area "85X100mm"＞**	
4	S39101101	2	ツツワクー10クミ	TUBULAR FRAME ASSY, 10	
4-1	S39103001	2	ツツワクー10ソト	TUBULAR FRAME, 10 ;OUTER	
4-2	S32798001	2	ワクシメカラー	COLLAR	
4-3	S32799001	2	ワクシメナツトM4	NUT, M4	
4-4	S33802001	2	ワクシメネジM4	SCREW, M4	
4-5	S36043000	2	ワクヨウバネ	SPRING, COMPRESSION 5.3X47.7	
4-6	S39104001	4	ツツワクカナグC	HOLDER, C	
4-7	062300616	12	ナベコM3X6	SCREW, PAN M3X6	
4-8	025030233	12	ヒラザガネチユウ3	WASHER, PLAIN M 3	

E2 . 押エ関係 (筒物枠; オプション部品) / Presser foot mechanism (Tubular frame; Option parts) /
Stoffdrückerfuß (Rohrrahmen; Sonderzubehör) /
Mécanisme de pied presseur (Cadre tubulaire; Pièces en option) /
Mecanismo de la prensa tela (Bastidor tubular; Piezas opcionales)

REF.NO.	CODE	Q'TY	ヒンメイ	NAME OF PARTS	RM
			＜縫製エリア115X130mm＞	**＜Sewing area "115X130mm"＞**	
4	S39105101	1	ツツワクー13クミ	TUBULAR FRAME ASSY, 13	
4-1	S39107001	1	ツツワクー13ソト	TUBULAR FRAME, 13 ;OUTER	
4-2	S32798001	1	ワクシメカラー	COLLAR	
4-3	S32799001	1	ワクシメナツトM4	NUT, M4	
4-4	S33802001	1	ワクシメネジM4	SCREW, M4	
4-5	S36043000	1	ワクヨウバネ	SPRING, COMPRESSION 5.3X47.7	
4-6	S39104001	2	ツツワクカナグC	HOLDER, C	
4-7	062300616	6	ナベコM3X6	SCREW, PAN M3X6	
4-8	025030233	6	ヒラザガネチユウ3	WASHER, PLAIN M 3	
			" USA向用 "	**" For USA "**	
			＜縫製エリア115X130mm＞	**＜Sewing area "115X130mm"＞**	
4	S39105101	2	ツツワクー13クミ	TUBULAR FRAME ASSY, 13	
4-1	S39107001	2	ツツワクー13ソト	TUBULAR FRAME, 13 ;OUTER	
4-2	S32798001	2	ワクシメカラー	COLLAR	
4-3	S32799001	2	ワクシメナツトM4	NUT, M4	
4-4	S33802001	2	ワクシメネジM4	SCREW, M4	
4-5	S36043000	2	ワクヨウバネ	SPRING, COMPRESSION 5.3X47.7	
4-6	S39104001	4	ツツワクカナグC	HOLDER, C	
4-7	062300616	12	ナベコM3X6	SCREW, PAN M3X6	
4-8	025030233	12	ヒラザガネチユウ3	WASHER, PLAIN M 3	
			＜縫製エリアØ30mm＞	**＜Sewing area "Ø30mm"＞**	
5	S15623000	1	フクロモノワクー07	TUBULAR ROUND FRAME, TFA-07	
			＜縫製エリアØ50mm＞	**＜Sewing area "Ø50mm"＞**	
5	S15624000	1	フクロモノワクー09	TUBULAR ROUND FRAME, TFA-09	
			＜縫製エリアØ80mm＞	**＜Sewing area "Ø80mm"＞**	
5	S15625000	1	フクロモノワクー12	TUBULAR ROUND FRAME, TFA-12	
			＜縫製エリアØ110mm＞	**＜Sewing area "Ø110mm"＞**	
5	S15626000	1	フクロモノワクー15	TUBULAR ROUND FRAME, TFA-15	
			＜縫製エリアØ140mm＞	**＜Sewing area "Ø140mm"＞**	
5	S35655001	1	フクロモノワクー18	TUBULAR ROUND FRAME, TFA-18	
			＜縫製エリア205X200mm＞	**＜Sewing area "205X200mm"＞**	
6	S15627000	1	フクロモノワクー24X24	TUBULAR ROUND FRAME, TFA-24X24	
			＜縫製エリア285X215mm＞	**＜Sewing area "285X215mm"＞**	
6	S15628000	1	フクロモノワクー24X30	TUBULAR ROUND FRAME, TFA-24X30	
			＜縫製エリア410X260mm＞	**＜Sewing area "410X260mm"＞**	
6	S36495001	1	フクロモノワクー32X45	TUBULAR ROUND FRAME, TFA-32X45	
			＜縫製エリア335X453mm＞	＜Sewing area "335X453mm"＞	
6	S40063001	1	フクロモノワクー335X453	TUBULAR ROUND FRAME ASSY, 335X453	
			＜縫製エリアØ160mm＞	**＜Sewing area "Ø160mm"＞**	
96	S49377101	1	ツツワクー16クミ	ROUND FRAME ASSY, 16	
96-1	S49378101	1	ツツワクー16ウチ	ROUND FRAME, 16 ;INNER	
96-2	S49371001	1	マルワクー16ソト	ROUND FRAME, 16 ;OUTER	
96-3	S32798001	1	ワクシメカラー	COLLAR	
96-4	S32799001	1	ワクシメナツトM4	NUT, M4	
96-5	S33802001	1	ワクシメネジM4	SCREW, M4	
96-6	S36043000	1	ワクヨウバネ	SPRING, COMPRESSION 5.3X47.7	
96-7	S49379001	2	ツツワクカナグE	HOLDER, E	
96-8	062300616	6	ナベコM3X6	SCREW, PAN M3X6	
96-9	025030233	6	ヒラザガネチユウ3	WASHER, PLAIN M 3	

855-117-201

E2 . 押エ関係 (筒物枠; オプション部品) / Presser foot mechanism (Tubular frame; Option parts) /
Stoffdrückerfuß (Rohrrahmen; Sonderzubehör) /
Mécanisme de pied presseur (Cadre tubulaire; Pièces en option) /
Mecanismo de la prensa tela (Bastidor tubular; Piezas opcionales)

REF.NO.	CODE	Q'TY	ヒンメイ	NAME OF PARTS	RM
			<縫製エリアØ190mm>	**<Sewing area "Ø190mm">**	
96	S49380101	1	ツツワクー19クミ	ROUND FRAME ASSY, 19	
96-1	S49381101	1	ツツワクー19ウチ	ROUND FRMAE, 19 ;INNER	
96-2	S49375001	1	マルワクー19ソト	ROUND FRAME, 19 ;OUTER	
96-3	S32798001	1	ワクシメカラー	COLLAR	
96-4	S32799001	1	ワクシメナツトM4	NUT, M4	
96-5	S33802001	1	ワクシメネジM4	SCREW, M4	
96-6	S36043000	1	ワクヨウバネ	SPRING, COMPRESSION 5.3X47.7	
96-7	S49379001	2	ツツワクカナグE	HOLDER, E	
96-8	062300616	6	ナベコM3X6	SCREW, PAN M3X6	
96-9	025030233	6	ヒラザガネチユウ3	WASHER, PLAIN M 3	
			" 補給用部品 "	**" For supply parts "**	
			<S = 8mm, L = 21mm>	**<S = 8mm, L = 21mm>**	
31	S33207000	1	ワクチヨウセイネジ21	ADJUSTING SCREW, 21	
			<S = 8mm, L = 23mm>	**<S = 8mm, L = 23mm>**	
31	S33208000	1	ワクチヨウセイネジ23	ADJUSTING SCREW, 23	
			<S = 8mm, L = 27mm>	**<S = 8mm, L = 27mm>**	
31	S33209000	1	ワクチヨウセイネジ27	ADJUSTING SCREW, 27	
			<S = 8mm, L = 31mm>	**<S = 8mm, L = 31mm>**	
31	S29634001	1	ワクチヨウセツネジL	ADJUSTING SCREW, L	

E3 . 押工関係 (ネーム枠セット; オプション部品) / Presser foot mechanism (Name frame set ; Option parts) /
Stoffdrückerfuß (Etikettrahmensatz ; Sonderzubehör) /
Mécanisme de pied presseur (Jeu de cadre de nom ; Pièces en option) /
Mecanismo de la prensa tela (Juego de bastidor con nombre ; Piezas opcionales)

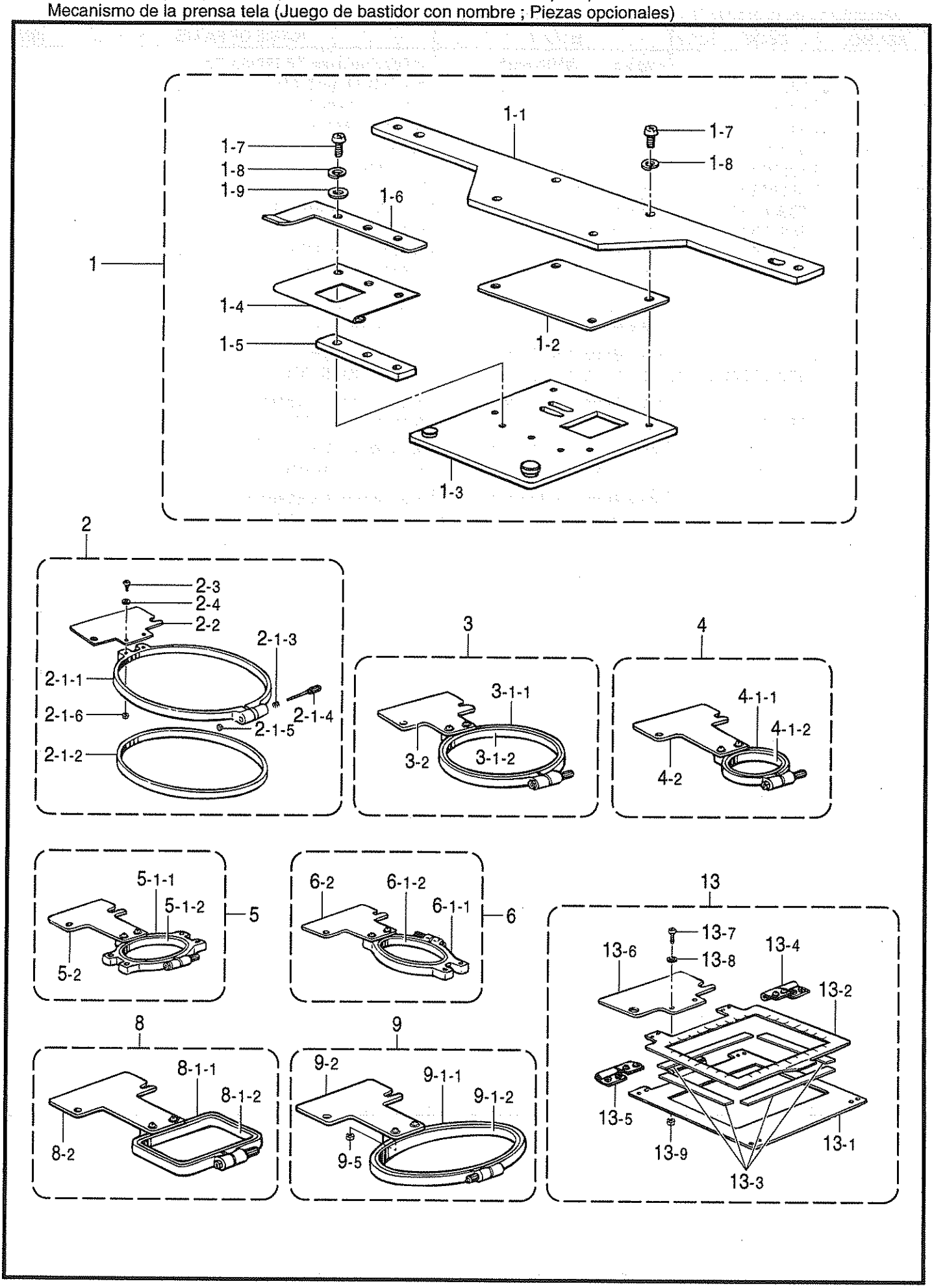

E3 . 押エ関係 (ネーム枠セット; オプション部品) / Presser foot mechanism (Name frame set; Option parts) /
Stoffdrückerfuß (Etikettrahmensatz; Sonderzubehör) /
Mécanisme de pied presseur (Jeu de cadre de nom; Pièces en option) /
Mecanismo de la prensa tela (Juego de bastidor con nombre; Piezas opcionales)

REF.NO.	CODE	Q'TY	ヒンメイ	NAME OF PARTS	RM
1	S36400001	1	ネームワククミ	NAME FRAME ASSY	
1-1	S36399001	1	ネームワクヨウイタ	NAME FRAME PLATE	
1-2	S20012001	1	スペーサ	SPACER	
1-3	S09823101	1	スライドプレートクミ	SLIDE PLATE ASSY	
1-4	S09830101	1	イタバネ(A)	SPRING, PLATE A	
1-5	S09827001	1	オサエスペーサ	SPACER, PRESSER	
1-6	S09828101	1	ワクオサエ	FRAME PRESSER PLATE	
1-7	062671014	7	ナベコ357-40X10	SCREW, PAN SM3.57-40X10	
1-8	028350243	7	バネザガネ2-3.5	WASHER, SPRING 2-3.5	
1-9	025350236	3	ヒラザガネチユウ3.5	WASHER, PLAIN M 3.5	
			＜枠A～G, 枠3X6共通部品＞	**＜Common parts for "Hoop A~G & 3X6＞**	
2-1-3	121764001	1	オシバネ	SPRING, COMPRESSION 6X9	
2-1-4	121765001	1	ツマミネジ3.57	KNOB SCREW, SM3.57	
2-1-5	021670203	1	ナット2シユ3.57	NUT, 2 SM3.57	
2-1-6	021300205	2	2シユナット3	NUT, 2 M3	
2-3	062300806	2	ナベコ3X8	SCREW, PAN M3X8	
2-4	025030233	2	ヒラザガネチユウ3	WASHER, PLAIN M 3	
			＜縫製エリアØ105mm＞	**＜Sewigng area "Ø105mm＞**	
2	S32945001	1	ワクAクミ	HOOP ASSY, A	
2-1	S32296001	1	シシユウワクAクミ	EMBROIDERY HOOP ASSY, A	
2-1-1	157044201	1	シシユウソトワクA	EMBROIDERY OUTER HOOP, A	
2-1-2	157047201	1	ウチワクA	INNER HOOP, A	
2-2	S09815001	1	カセツトホルダー(A)	CASSETTE HOLDER, A	
			＜縫製エリアØ75mm＞	**＜Sewigng area "Ø75mm＞**	
3	S32946001	1	ワクBクミ	HOOP ASSY, B	
3-1	S32297001	1	シシユウワクBクミ	EMBROIDERY HOOP ASSY, B	
3-1-1	157200201	1	シシユウソトワクB	EMBROIDERY OUTER HOOP, B	
3-1-2	157199201	1	ウチワクB	INNER HOOP, B	
3-2	S09816001	1	カセツトホルダー(B)	CASSETTE HOLDER, B	
			＜縫製エリアØ25mm＞	**＜Sewigng area "Ø25mm＞**	
4	S32947001	1	ワクCクミ	HOOP ASSY, C	
4-1	S32298001	1	シシユウワクCクミ	EMBROIDERY HOOP ASSY, C	
4-1-1	157202201	1	シシユウソトワクC	EMBROIDERY OUTER HOOP, C	
4-1-2	157201201	1	ウチワクC	INNER HOOP, C	
4-2	S09818001	1	カセツトホルダー(D)	CASSETTE HOLDER, D	
			＜縫製エリア60X25mm＞	**＜Sewigng area "60X25mm＞**	
5	S32948001	1	ワクDクミ	HOOP ASSY, D	
5-1	S32299001	1	シシユウワクDクミ	EMBROIDERY HOOP ASSY, D	
5-1-1	157204201	1	シシユウソトワクD	EMBROIDERY OUTER HOOP, D	
5-1-2	157203201	1	ウチワクD	INNER HOOP, D	
5-2	S09818001	1	カセツトホルダー(D)	CASSETTE HOLDER, D	
			＜縫製エリア25X60mm＞	**＜Sewigng area "25X60mm＞**	
6	S32949001	1	ワクEクミ	HOOP ASSY, E	
6-1	S32300001	1	シシユウワクEクミ	EMBROIDERY HOOP ASSY, E	
6-1-1	157344201	1	シシユウソトワクE	EMBROIDERY OUTER HOOP, E	
6-1-2	157203201	1	ウチワクD	INNER HOOP, D	
6-2	S09817001	1	カセツトホルダー(C)	CASSETTE HOLDER, C	
			＜縫製エリア55X25mm＞	**＜Sewigng area "55X25mm＞**	
8	S30580001	1	ワクGクミ	HOOP ASSY, G	
8-1	S30581001	1	シシユウワクGクミ	EMBROIDERY HOOP ASSY, G	
8-1-1	S30582000	1	シシユウソトワクG	OUTER HOOP, G	
8-1-2	S30583000	1	ウチワクG	INNER HOOP, G	
8-2	S09818001	1	カセツトホルダー(D)	CASSETTE HOLDER, D	

E3 . **押工関係 (ネーム枠セット; オプション部品)** / Presser foot mechanism (Name frame set ; Option parts) /
Stoffdrückerfuß (Etikettrahmensatz ; Sonderzubehör) /
Mécanisme de pied presseur (Jeu de cadre de nom ; Pièces en option) /
Mecanismo de la prensa tela (Juego de bastidor con nombre ; Piezas opcionales)

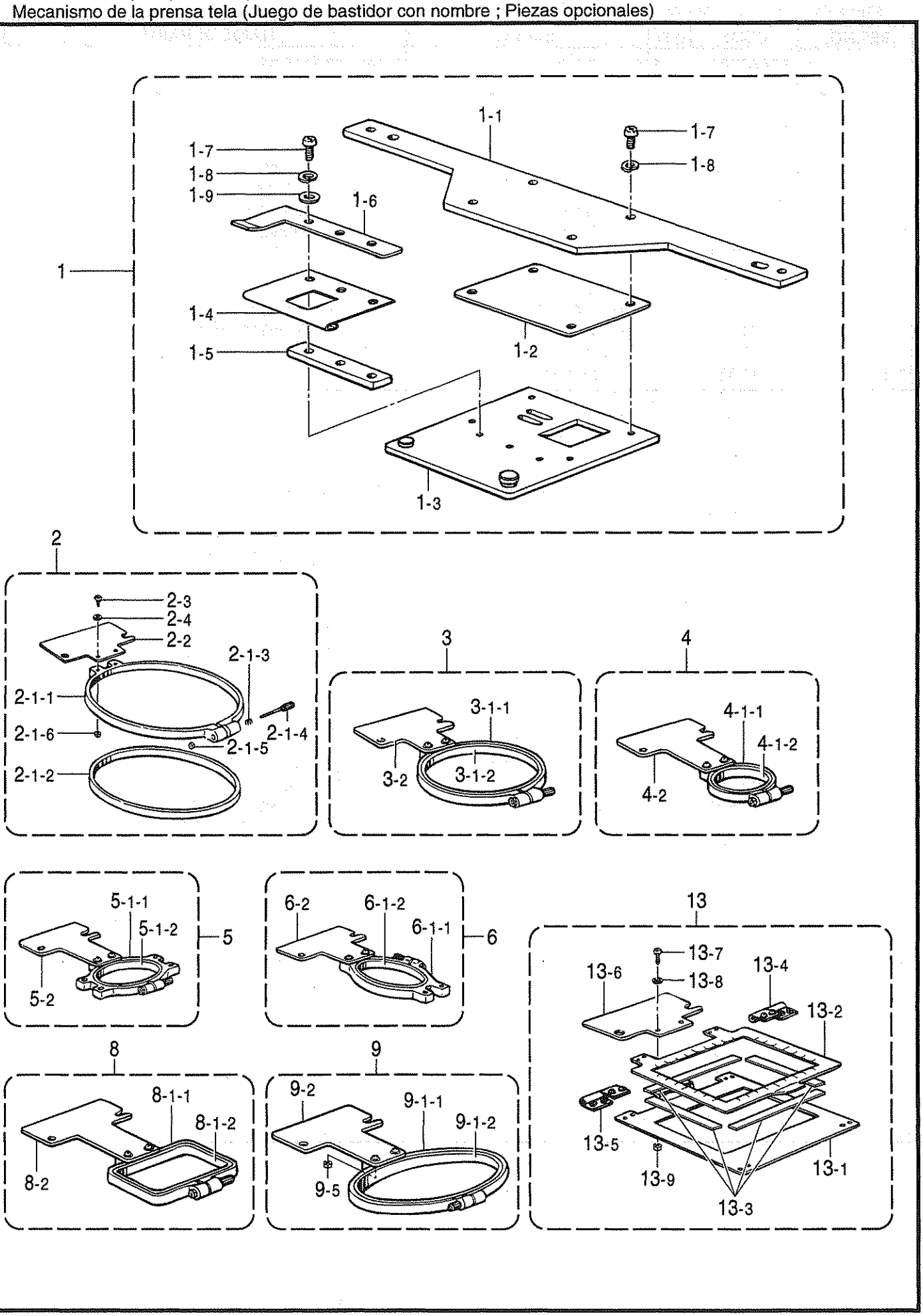

855-117-201

E3 . 押工関係 (ネーム枠セット; オプション部品) / Presser foot mechanism (Name frame set; Option parts) /
Stoffdrückerfuß (Etikettrahmensatz; Sonderzubehör) /
Mécanisme de pied presseur (Jeu de cadre de nom; Pièces en option) /
Mecanismo de la prensa tela (Juego de bastidor con nombre; Piezas opcionales)

REF.NO.	CODE	Q'TY	ヒンメイ	NAME OF PARTS	RM
			＜縫製エリア120X50mm＞	**＜Sewigng area "120X50mm"＞**	
9	S55035001	1	ダエンワク3X6クミ	HOOP ASSY, 3X6	
9-1	S55240001	1	シシユウワク3X6	HOOP, 3X6	
9-1-1	S55036001	1	ダエンソトワク3X6	OUTER HOOP, OVAL 3X6	
9-1-2	S55037001	1	ダエンウチワク3X6	INNER HOOP, OVAL 3X6	
9-2	S55233001	1	カセツトホルダー(F)	CASSETTE HOLDER, F	
9-5	021300205	2	2シユナツト3	NUT, 2 M3	
			＜縫製エリア85X60mm＞	**＜Sewigng area "85X60mm"＞**	
13	S09848001	1	マグネツトクランプ	MAGNETIC CLAMP, 70X90	
13-1	157275001	1	クランプシタイタ	CLAMP LOWER PLATE	
13-2	157276001	1	クランプウワイタ	CLAMP UPPER PLATE	
13-3	S19604000	4	マグネツト	MAGNET	
13-4	152632001	1	チヨウバンクミミギ	HINGE ASSY, R	
13-5	152633001	1	チヨウバンクミヒダリ	HINGE ASSY, L	
13-6	S09815001	1	カセツトホルダー(A)	CASSETTE HOLDER, A	
13-7	062300806	2	ナベコ3X8	SCREW, PAN M3X8	
13-8	025030233	2	ヒラザガネチユウ3	WASHER, PLAIN M 3	
13-9	021300103	2	ナツト1シユ3	NUT, 1 M3	

E4．押工関係（刺しゅう枠セット；オプション部品）/
Presser foot mechanism (Embroidery frame set ; Option parts) /
Stoffdrückerfuß (Stickereirahmensatz ; Sonderzubehör) /
Mécanisme de pied presseur (Jeu de cadre de broderie ; Pièces en option) /
Mecanismo de la prensa tela (Juego de bastidor de bordado ; Piezas opcionales)

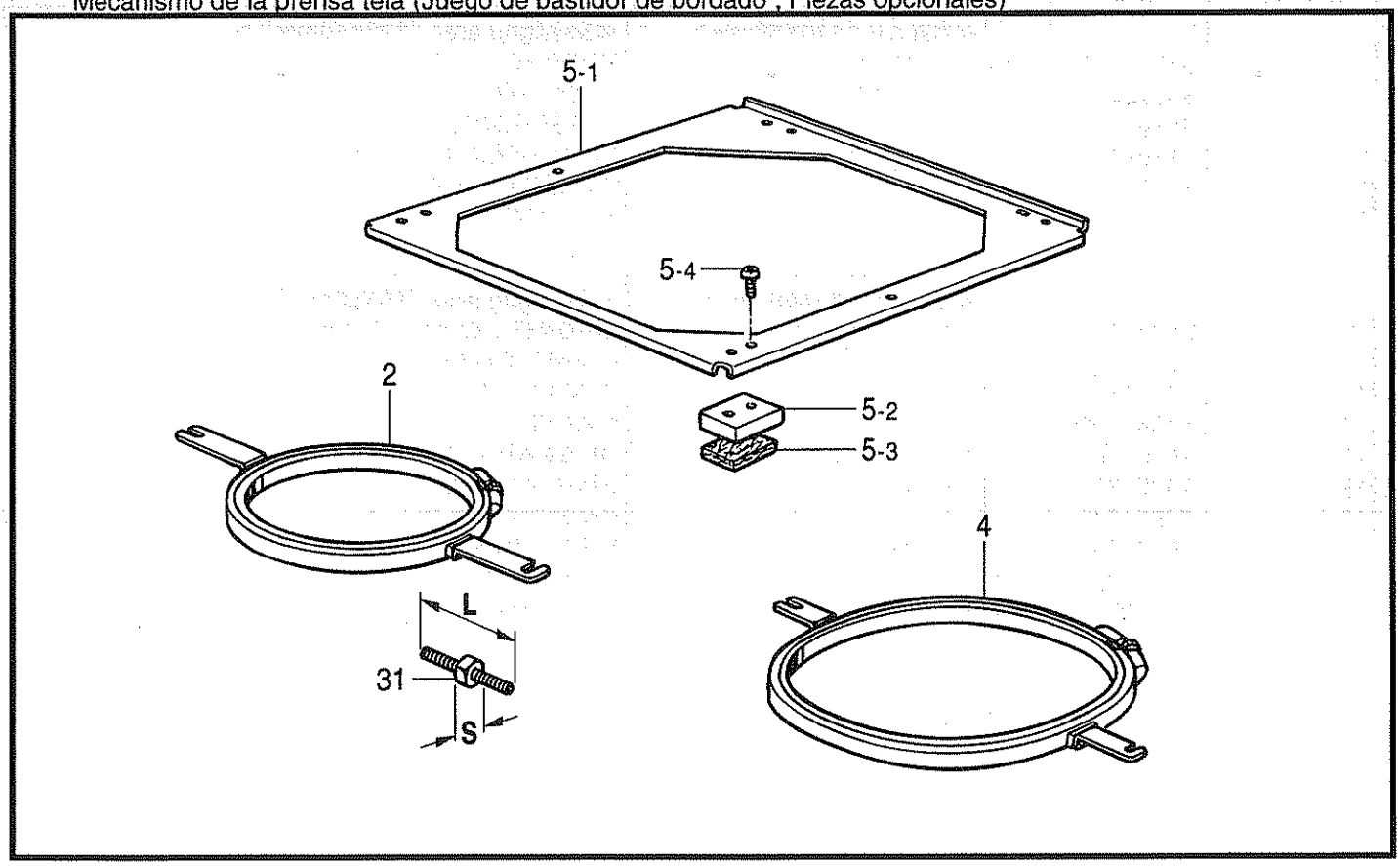

855-117-201

E5．押工関係（原反枠セット；オプション部品）/ Presser foot mechanism (Border frame set ; Option parts) /
Stoffdrückerfuß (Einfassungsrahmensatz ; Sonderzubehör) /
Mécanisme de pied presseur (Jeu de cadre de bordure ; Pièces en option) /
Mecanismo de la prensa tela (Juego de bastidor de borde ; Piezas opcionales)

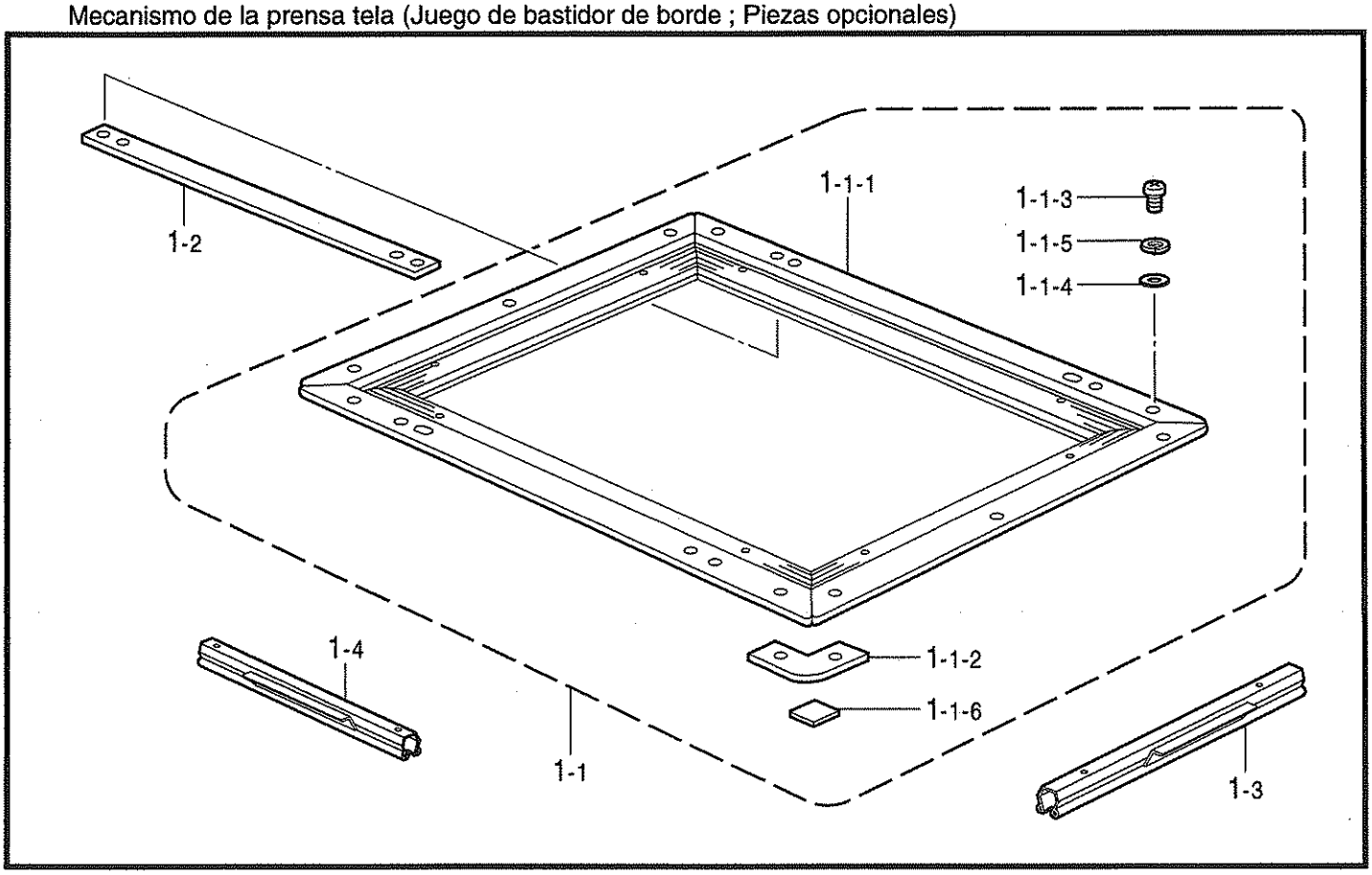

855-117-201

E4 . 押エ関係 (刺シュウ枠セット; オプション部品) /
Presser foot mechanism (Embroidery frame set; Option parts) /
Stoffdrückerfuß (Stickereirahmensatz; Sonderzubehör) /
Mécanisme de pied presseur (Jeu de cadre de broderie; Pièces en option) /
Mecanismo de la prensa tela (Juego de bastidor de bordado; Piezas opcionales)

REF.NO.	CODE	Q'TY	ヒンメイ	NAME OF PARTS	RM
5	S36398001	1	ダイワクSクミ	FRAME HOLDER BASE ASSY, S	
5-1	S36396001	1	ヒラワクフレームSクミ	HOLDER BASE ASSY, S	
5-2	S15284000	2	スベリイタ	SLIDING PLATE	
5-3	S15285000	2	スベリフエルト	SLIDING FELT	
5-4	062400616	4	ナベコM4X6	SCREW, PAN M4X6	
			＜縫製エリアØ175mm＞	**＜Sewing aera "Ø175mm"＞**	
2	S15642001	1	エンワク21	ROUND FRAME, SPF-21	
			＜S＝8mm, L＝21mm＞	**＜S＝8mm, L＝21mm＞**	
31	S33207000	1	ワクチヨウセイネジ21	ADJUSTING SCREW, 21	
			＜縫製エリアØ210mm＞	**＜Sewing aera "Ø210mm"＞**	
2	S15646001	1	エンワク25	ROUND FRAME, SPF-25	
			＜S＝8mm, L＝23mm＞	**＜S＝8mm, L＝23mm＞**	
31	S33208000	1	ワクチヨウセイネジ23	ADJUSTING SCREW, 23	
			＜縫製エリア205X200mm＞	**＜Sewing aera "205X200mm"＞**	
4	S15650001	1	カクワク24X24	SQUARE FRAME, SPFA-24X24	
			＜S＝8mm, L＝23mm＞	**＜S＝8mm, L＝23mm＞**	
31	S33209000	1	ワクチヨウセイネジ27	ADJUSTING SCREW, 27	
			" 補給用部品 "	**" For supply parts "**	
			＜S＝8mm, L＝31mm＞	**＜S＝8mm, L＝31mm＞**	
31	S29634001	1	ワクチヨウセツネジL	ADJUSTING SCREW, L	

855-117-201

E5 . 押エ関係 (原反枠筒セット; オプション部品) / Presser foot mechanism (Border frame set; Option parts) /
Stoffdrückerfuß (Einfassungsrahmensatz; Sonderzubehör) /
Mécanisme de pied presseur (Jeu de cadre de bordure; Pièces en option) /
Mecanismo de la prensa tela (Juego de bastidor de borde; Piezas opcionales)

REF.NO.	CODE	Q'TY	ヒンメイ	NAME OF PARTS	RM
			＜縫製エリア450X300mm＞	**＜Sewing area "450X300mm"＞**	
1	S36406001	1	ゲンタンワクセツト	SASHES FRAME SET	
1-1	S36422001	1	ゲンタンワククミ	SASHES FRAME ASSY	
1-1-1	S36401001	1	ゲンタンワク	SASHES FRAME	
1-1-2	S36421001	4	ゲンタンワクホキヨウイタ	SUPPORT PLATE	
1-1-3	062400806	8	ナベコ4X8	SCREW, PAN M4X8	
1-1-4	026040136	8	ヒラザガネコガタ4	WASHER, PLAIN S 4	
1-1-5	028040246	8	バネザガネ2-4	WASHER, SPRING 2-4	
1-1-6	S36418000	2	フエルト2X25X25	FELT, 2X25X25	
1-2	S27910001	1	スペーサ	SPACER	
1-3	S32791000	2	ゲンタンクリツプ290	CLIP, 290	
1-4	S36408000	4	ゲンタンクリツプ220	CLIP, 220	

855-117-201

E6．押工関係 (クランプ枠セット；オプション部品) /
Presser foot mechanism (Clamping frame set ; Option parts) /
Stoffdrückerfuß (Halterahmensatz ; Sonderzubehör) /
Mécanisme de pied presseur (Jeu de cadre de pinceur ; Pièces en option) /
Mecanismo de la prensa tela (Juego de bastidor de prensor ; Piezas opcionales)

< 縫製エリア200×160mm / Sewing area "200X160mm" >

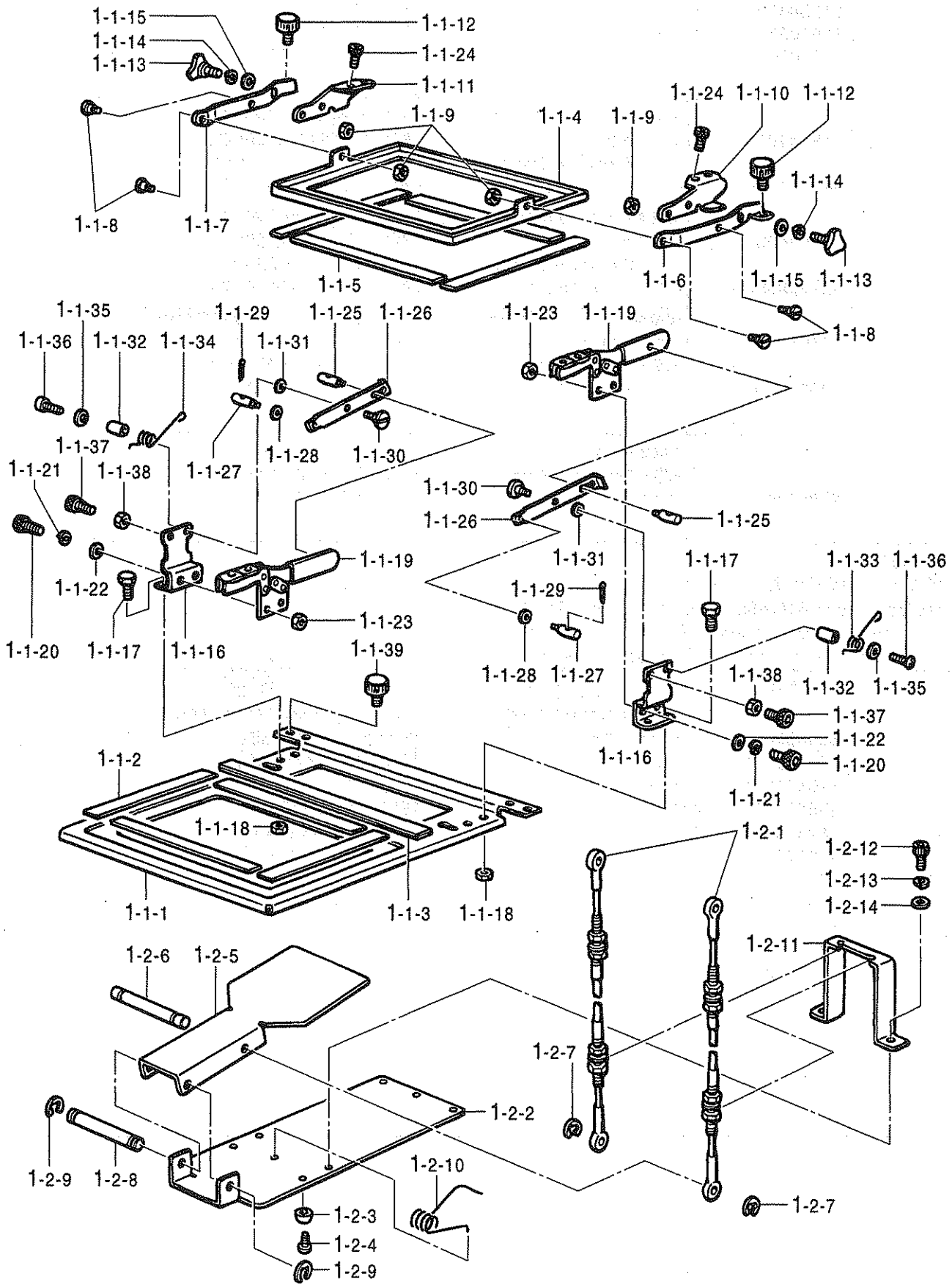

855-117-201

E6 . 押エ関係 (クランプ枠セット; オプション部品) / Presser foot mechanism (Clamping frame set; Option parts) /
Stoffdrückerfuß (Halterahmensatz; Sonderzubehör) /
Mécanisme de pied presseur (Jeu de cadre de pinceur; Pièces en option) /
Mecanismo de la prensa tela (Juego de bastidor de prensor; Piezas opcionales)

REF.NO.	CODE	Q'TY	ヒンメイ	NAME OF PARTS	RM
			＜縫製エリア200X160mm＞	**＜Sewing area "200X160mm"＞**	
1	S39531001	1	クランプワク20X16セット	CLAMP FRAME SET, 20X16	
1-1	S39532001	1	クランプワク20X16クミA	CLAMP FRAME ASSY, 20X16 (A)	
1-1-1	S39533001	1	クランプベース20X16	CLAMP BASE, 20X16	
1-1-2	S39534000	4	スベリドメゴム−08	SLIDE STOPPER RUBBER, -08	
1-1-3	S39535000	1	スベリヨウシート	SLIDE SHEET	
1-1-4	S39536001	1	オサエイタ20X16	PRESSER PLATE, 20X16	
1-1-5	S39807000	4	スベリドメゴム−32	SLIDE STOPPER RUBBER, -32	
1-1-6	S39537001	1	オサエウデAR	PRESSER ARM, AR	
1-1-7	S39538001	1	オサエウデAL	PRESSER ARM, AL	
1-1-8	S09774001	4	ダンネジM5	SHOULDER SCREW, M5	
1-1-9	021500316	4	3シユナツト5	NUT, 3 M5	
1-1-10	S39539001	1	オサエウデBR	PRESSER ARM, BR	
1-1-11	S39540001	1	オサエウデBL	PRESSER ARM, BL	
1-1-12	S36475000	2	ツマミネジM5	SCREW, M5	
1-1-13	S55277001	2	ツマミボルトM6	THUMB BOLT, M6	
1-1-14	028060246	2	バネザガネ2-6	WASHER, SPRING 2-6	
1-1-15	025060336	2	ヒラザガネダイ6	WASHER, PLAIN L 6	
1-1-16	S39541001	2	オサエウデベース	PRESSER ARM BASE	
1-1-17	017061006	4	ボルト6X10	BOLT, M6X10	
1-1-18	021060306	4	3シユナツト6	NUT, 3 M6	
1-1-19	S39542000	2	トグル38Sシヨウ	TOGGLE, 38S	
1-1-20	018081636	4	アナボルト8X16	BOLT, SOCKET M8X16	
1-1-21	028080246	4	バネザガネ2-8	WASHER, SPRING 2-8	
1-1-22	025080236	4	ヒラザガネチユウ8	WASHER, PLAIN M 8	
1-1-23	021080306	4	ナツト3シユ8	NUT, 3 M8	
1-1-24	018062036	4	アナボルト6X20	BOLT, SOCKET M6X20	
1-1-25	S39543001	2	ワイヤーカケネジM5	WIRE HOOK SCREW, M5	
1-1-26	S39544001	2	オサエアゲレバー	LIFTER LEVER, ;P-BAR	
1-1-27	S39543001	2	ワイヤーカケネジM5	WIRE HOOK SCREW, M5	
1-1-28	146354001	2	ザガネ	WASHER, PLAIN 5	
1-1-29	110793001	2	ワリピン	PIN	
1-1-30	S25439101	2	ダンネジ6	SHOULDER SCREW, M6	
1-1-31	159486001	2	ザガネ	WASHER	
1-1-32	S39553001	2	バネアンナイボウ	GUIDE BAR, ;SPRING	
1-1-33	S39551001	1	オサエウデバネR	SPRING, R ;P-ARM	
1-1-34	S39552001	1	オサエウデバネL	SPRING, L ;P-ARM	
1-1-35	025060336	2	ヒラザガネダイ6	WASHER, PLAIN L 6	
1-1-36	062060806	2	ナベコ6X8	SCREW, PAN M6X8	
1-1-37	018061636	2	アナボルト6X16	BOLT, SOCKET M6X16	
1-1-38	021060306	2	3シユナツト6	NUT, 3 M6	
1-1-39	S36475000	2	ツマミネジM5	SCREW, M5	
1-2	S39545001	1	ワイヤーペダルクミ	WIRE PEDAL ASSY	
1-2-1	S39546001	2	オサエアゲワイヤークミ	LIFTER WIRE ASSY, ;P-BAR	
1-2-2	S39547001	1	ペダルベース	PEDAL BASE	
1-2-3	S09834000	5	ゴムキヤク	RUBBER LEG	
1-2-4	062300616	5	ナベコM3X6	SCREW, PAN M3X6	
1-2-5	S39548001	1	ペダル	PEDAL	
1-2-6	S39561001	1	ワイヤージク	WIRE SHAFT	
1-2-7	048040342	2	トメワE4	RETAINING RING, E4	
1-2-8	S39549001	1	ペダルジク	PEDAL SHAFT	
1-2-9	048060346	2	トメワE6	RETAINING RING, E6	
1-2-10	S39804001	1	ペダルバネ	SPRING, PEDAL	
1-2-11	S39550001	1	ワイヤースタンド	WIRE STAND	
1-2-12	018501036	2	アナボルト5X10	BOLT, SOCKET M5X10	
1-2-13	028050246	2	バネザガネ2-5	WASHER, SPRING 2-5	
1-2-14	025050236	2	ヒラザガネチユウ5	WASHER, PLAIN M 5	

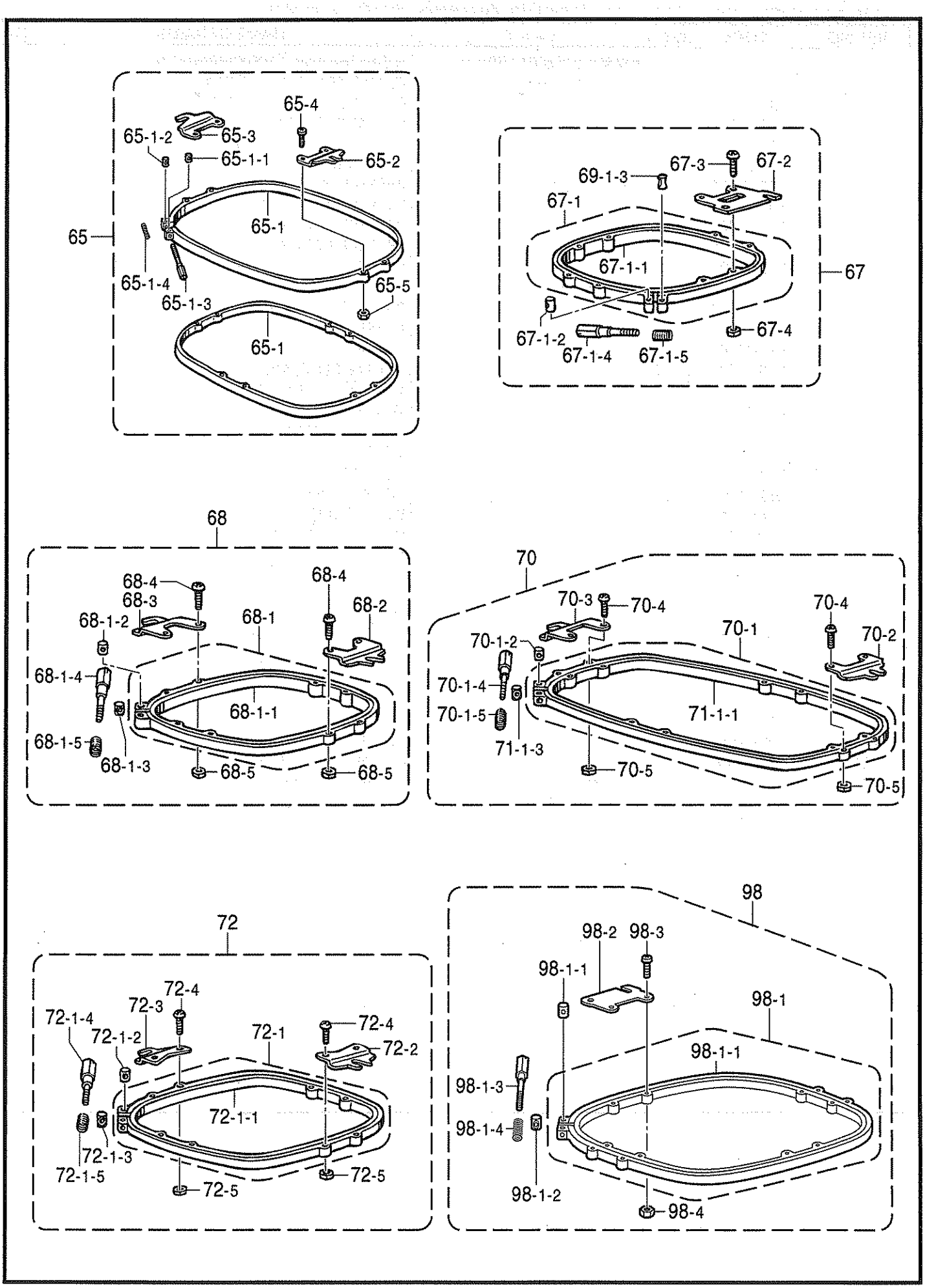
65
65-1
65-1-1
65-1-2
65-1-3
65-1-4
65-2
65-3
65-4
65-5
67
67-1
67-1-1
67-1-2
67-1-4
67-1-5
67-2
67-3
67-4
69-1-3
68
68-1
68-1-1
68-1-2
68-1-3
68-1-4
68-1-5
68-2
68-3
68-4
68-5
70
70-1
71-1-1
70-1-2
70-1-4
70-1-5
71-1-3
70-2
70-3
70-4
70-5
72
72-1
72-1-1
72-1-2
72-1-3
72-1-4
72-1-5
72-2
72-3
72-4
72-5
98
98-1
98-1-1
98-1-2
98-1-3
98-1-4
98-2
98-3
98-4

855-117-201

E7 . 押エ関係 (オプション部品) / Presser foot mechanism (Option parts) / Stoffdrückerfuß (Sonderzubehör) / Mécanisme de pied presseur (Pièces en option) / Mecanismo de la prensa tela (Piezas opcionale)

REF.NO.	CODE	Q'TY	ヒンメイ	NAME OF PARTS	RM
			＜縫製エリア285X410mm＞	**＜Sewing area "285X410mm"＞**	
65	S43473001	1	ヒラワク30X43クミ	SQUARE FRAME SET, 30X43	
65-1	S42331001	1	カクワク30X43クミ	SQUARE FRAME ASSY, 30X43	
65-1-1	S32798001	1	ワクシメカラー	COLLAR	
65-1-2	S32799001	1	ワクシメナツトM4	NUT, M4	
65-1-3	S33802001	1	ワクシメネジM4	SCREW, M4	
65-1-4	S36043000	1	ワクヨウバネ	SPRING, COMPRESSION 5.3X47.7	
65-2	S43471001	1	ヒラワクカナグBL	HOLDER, BL	
65-3	S43472001	1	ヒラワクカナグBR	HOLDER, BR	
65-4	062401216	4	ナベコM4X12	SCREW, PAN M4X12	
65-5	021400206	4	2シユナツト4	NUT, 2 M4	
			"追加用"	**" For addition parts "**	
			＜縫製エリア285X410mm＞	**＜Sewing area "285X410mm"＞**	
65	S43473001	1	ヒラワク30X43クミ	SQUARE FRAME SET, 30X43	
65-1	S42331001	1	カクワク30X43クミ	SQUARE FRAME ASSY, 30X43	
65-1-1	S32798001	1	ワクシメカラー	COLLAR	
65-1-2	S32799001	1	ワクシメナツトM4	NUT, M4	
65-1-3	S33802001	1	ワクシメネジM4	SCREW, M4	
65-1-4	S36043000	1	ワクヨウバネ	SPRING, COMPRESSION 5.3X47.7	
65-2	S43471001	1	ヒラワクカナグBL	HOLDER, BL	
65-3	S43472001	1	ヒラワクカナグBR	HOLDER, BR	
65-4	062401216	4	ナベコM4X12	SCREW, PAN M4X12	
65-5	021400206	4	2シユナツト4	NUT, 2 M4	
			＜縫製エリア220X225mm＞	**＜Sewing area "220X225mm"＞**	
67	S44715001	1	ツツワク23X24クミ	TUBULAR FRAME SET, 23X24	
67-1	S44714001	1	カクワク23X24クミ	SQUARE FRAME ASSY, 23X24	
67-1-1	S44713001	1	カクワク23X24ソト	SQUARE FRAME, 23X24 ;OUTER	
67-1-2	S32798001	1	ワクシメカラー	COLLAR	
67-1-3	S32799001	1	ワクシメナツトM4	NUT, M4	
67-1-4	S33802001	1	ワクシメネジM4	SCREW, M4	
67-1-5	S36043000	1	ワクヨウバネ	SPRING, COMPRESSION 5.3X47.7	
67-2	S32797001	2	ツツワクカナグA	HOLDER, A	
67-3	062401416	4	ナベコ4X14	SCREW, PAN M4X14	
67-4	021400206	4	2シユナツト4	NUT, 2 M4	
			"追加用"	**" For addition parts "**	
			＜縫製エリア220X225mm＞	**＜Sewing area "220X225mm"＞**	
67	S44715001	1	ツツワク23X24クミ	TUBULAR FRAME SET, 23X24	
67-1	S44714001	1	カクワク23X24クミ	SQUARE FRAME ASSY, 23X24	
67-1-1	S44713001	1	カクワク23X24ソト	SQUARE FRAME, 23X24 ;OUTER	
67-1-2	S32798001	1	ワクシメカラー	COLLAR	
67-1-3	S32799001	1	ワクシメナツトM4	NUT, M4	
67-1-4	S33802001	1	ワクシメネジM4	SCREW, M4	
67-1-5	S36043000	1	ワクヨウバネ	SPRING, COMPRESSION 5.3X47.7	
67-2	S32797001	2	ツツワクカナグA	HOLDER, A	
67-3	062401416	4	ナベコ4X14	SCREW, PAN M4X14	
67-4	021400206	4	2シユナツト4	NUT, 2 M4	
			＜縫製エリア225X215mm＞	**＜Sewing area "225X215mm"＞**	
68	S44716001	1	ヒラワク23X24クミ	SQUARE FRAME SET, 23X24	
68-1	S44714001	1	カクワク23X24クミ	SQUARE FRAME ASSY, 23X24	
68-1-1	S44713001	1	カクワク23X24ソト	SQUARE FRAME, 23X24 ;OUTER	
68-1-2	S32798001	1	ワクシメカラー	COLLAR	
68-1-3	S32799001	1	ワクシメナツトM4	NUT, M4	

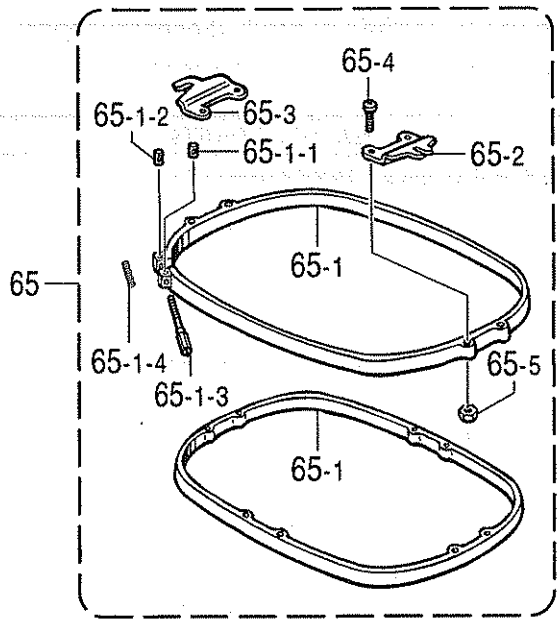
65
65-4
65-1-2
65-3
65-1-1
65-2
65-1
65-1-4
65-1-3
65-5
65-1

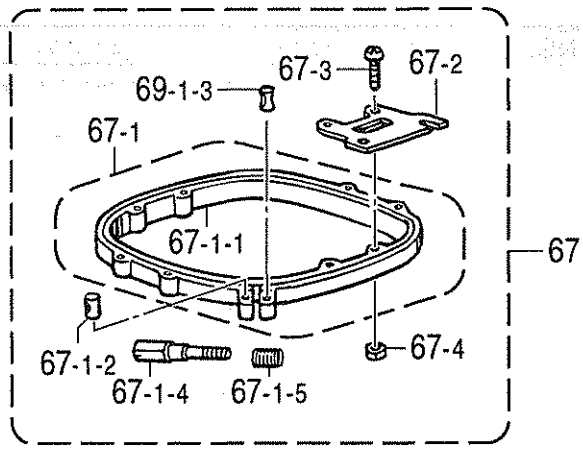
67
69-1-3
67-3
67-2
67-1
67-1-1
67-1-2
67-1-4
67-1-5
67-4

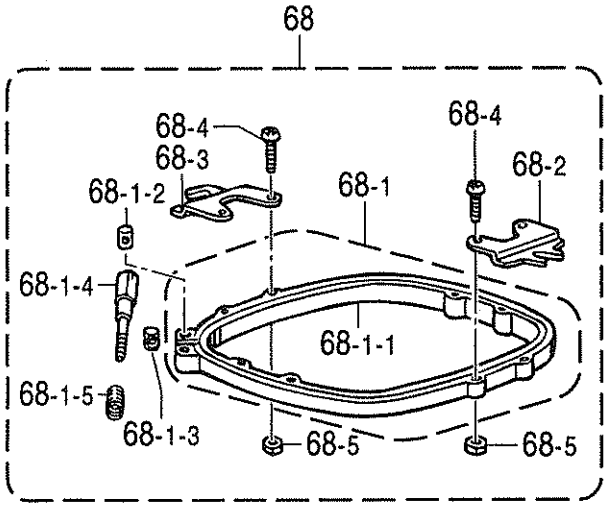
68
68-4
68-3
68-1-2
68-1
68-4
68-2
68-1-4
68-1-1
68-1-5
68-1-3
68-5
68-5

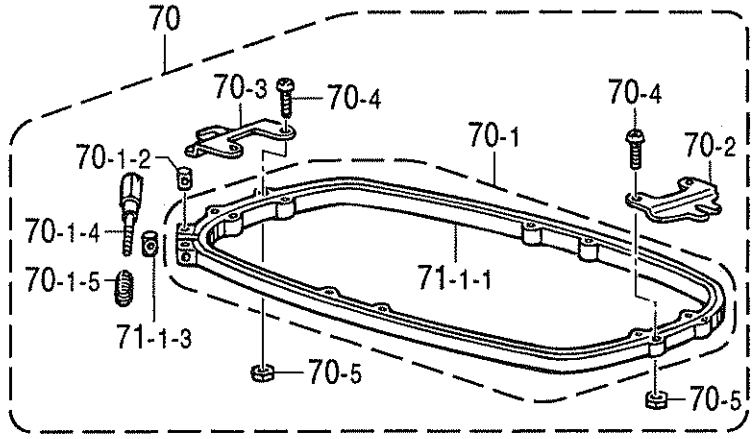
70
70-3
70-4
70-4
70-1
70-2
70-1-2
70-1-4
71-1-1
70-1-5
71-1-3
70-5
70-5

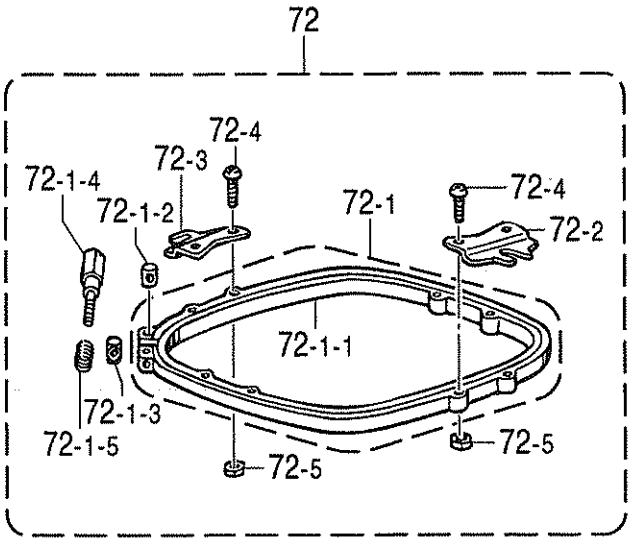
72
72-4
72-3
72-1-4
72-1-2
72-1
72-4
72-2
72-1-1
72-1-3
72-1-5
72-5
72-5

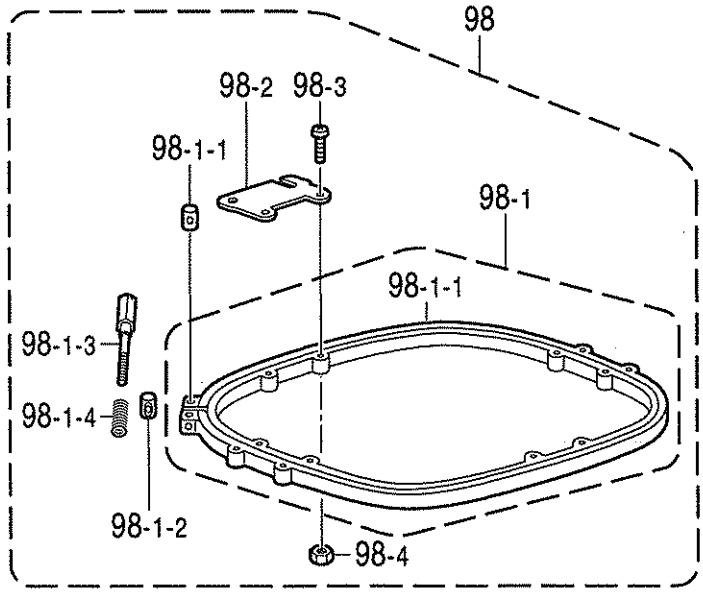
98
98-2
98-3
98-1-1
98-1
98-1-1
98-1-3
98-1-4
98-1-2
98-4

855-117-201

E7 . 押エ関係 (オプション部品) / Presser foot mechanism (Option parts) / Stoffdrückerfuß (Sonderzubehör) / Mécanisme de pied presseur (Pièces en option) / Mecanismo de la prensa tela (Piezas opcionale)

REF.NO.	CODE	Q'TY	ヒンメイ	NAME OF PARTS	RM
			＜縫製エリア225X215mm＞	＜Sewing area "225X215mm"＞	
68-1-4	S33802001	1	ワクシメネジM4	SCREW, M4	
68-1-5	S36043000	1	ワクヨウバネ	SPRING, COMPRESSION 5.3X47.7	
68-2	S44734001	1	ヒラワクカナグCR	HOLDER BASE CLAMP, CR	
68-3	S44733001	1	ヒラワクカナグCL	HOLDER BASE CLAMP, CL	
68-4	062401216	4	ナベコM4X12	SCREW, PAN M4X12	
68-5	021400206	4	2シユナツト4	NUT, 2 M4	
			＜縫製エリア415X210mm＞	＜Sewing area "415X210mm"＞	
70	S44721001	1	ヒラワク23X43クミ	SQUARE FRAME SET, 23X43	
70-1	S44719001	1	カクワク23X43クミ	SQUARE FRAME ASSY, 23X43	
70-1-1	S44718001	1	カクワク23X43ソト	SQUARE FRAME, 23X43 ;OUTER	
70-1-2	S32798001	1	ワクシメカラー	COLLAR	
70-1-3	S32799001	1	ワクシメナツトM4	NUT, M4	
70-1-4	S33802001	1	ワクシメネジM4	SCREW, M4	
70-1-5	S36043000	1	ワクヨウバネ	SPRING, COMPRESSION 5.3X47.7	
70-2	S43471001	1	ヒラワクカナグBL	HOLDER, BL	
70-3	S43472001	1	ヒラワクカナグBR	HOLDER, BR	
70-4	062401216	4	ナベコM4X12	SCREW, PAN M4X12	
70-5	021400206	4	2シユナツト4	NUT, 2 M4	
			＜縫製エリア270X285mm＞	＜Sewing area "270X285mm"＞	
72	S44726001	1	ヒラワク30X28クミ	SQUARE FRAME SET, 30X28	
72-1	S44724101	1	カクワク30X28クミ	SQUARE FRAME ASSY, 30X28 ;OUT.	
72-1-1	S44723001	1	カクワク30X28ソト	SQUARE FRAME, 30X28 ;OUTER	
72-1-2	S32798001	1	ワクシメカラー	COLLAR	
72-1-3	S32799001	1	ワクシメナツトM4	NUT, M4	
72-1-4	S33802001	1	ワクシメネジM4	SCREW, M4	
72-1-5	S36043000	1	ワクヨウバネ	SPRING, COMPRESSION 5.3X47.7	
72-2	S33805001	1	ヒラワクカナグAR	HOLDER, AR	
72-3	S33806001	1	ヒラワクカナグAL	HOLDER, AL	
72-4	062401216	4	ナベコM4X12	SCREW, PAN M4X12	
72-5	021400206	4	2シユナツト4	NUT, 2 M4	
			＜縫製エリア285X270mm＞	＜Sewing area "285X270mm"＞	
98	S55031001	1	ツツワク30X28P500クミ	ROUND FRAME ASSY, 30X28P500	
98-1	S44724101	1	カクワク30X28クミ	SQUARE FRAME ASSY, 30X28 ;OUT.	
98-1-1	S32798001	1	ワクシメカラー	COLLAR	
98-1-2	S32799001	1	ワクシメナツトM4	NUT, M4	
98-1-3	S33802001	1	ワクシメネジM4	SCREW, M4	
98-1-4	S36043000	1	ワクヨウバネ	SPRING, COMPRESSION 5.3X47.7	
98-2	S55030001	2	ツツワクカナグG	HOLDER, G	
98-3	062401416	4	ナベコ4X14	SCREW, PAN M4X14	
98-4	021400206	4	2シユナツト4	NUT, 2 M4	
			＂追加用＂	＂For addition parts＂	
			＜縫製エリア285X270mm＞	＜Sewing area "285X270mm"＞	
98	S55031001	1	ツツワク30X28P500クミ	ROUND FRAME ASSY, 30X28P500	
98-1	S44724101	1	カクワク30X28クミ	SQUARE FRAME ASSY, 30X28 ;OUT.	
98-1-1	S32798001	1	ワクシメカラー	COLLAR	
98-1-2	S32799001	1	ワクシメナツトM4	NUT, M4	
98-1-3	S33802001	1	ワクシメネジM4	SCREW, M4	
98-1-4	S36043000	1	ワクヨウバネ	SPRING, COMPRESSION 5.3X47.7	
98-2	S55030001	2	ツツワクカナグG	HOLDER, G	
98-3	062401416	4	ナベコ4X14	SCREW, PAN M4X14	
98-4	021400206	4	2シユナツト4	NUT, 2 M4	

855-117-201

F．押工上ゲ関係 / Presser foot lifter mechanism / Stoffhalterhebevorrichtung
Mécanisme de leveur du pinceur / Mecanismo del levantador de ménsula de trabajo

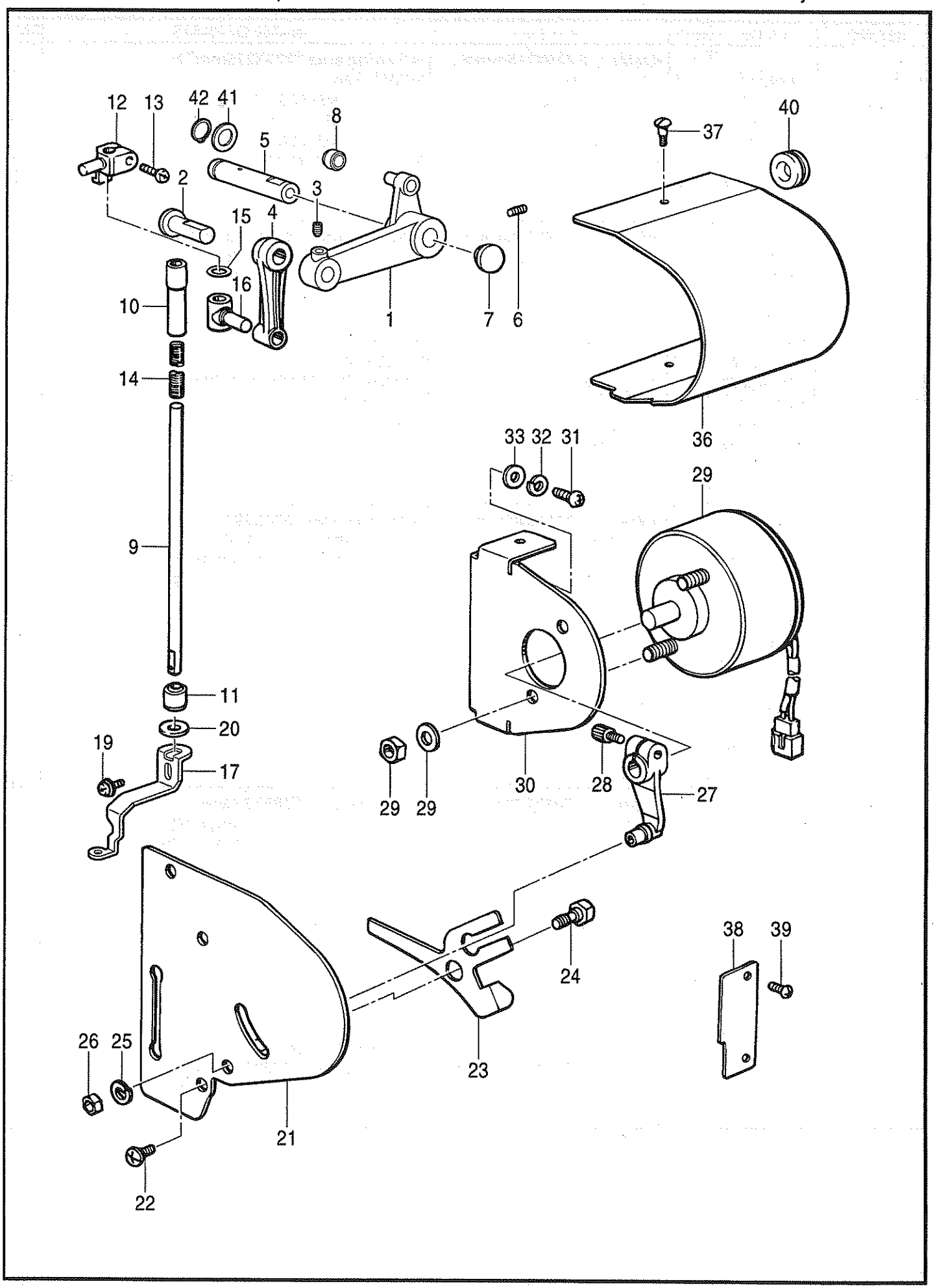

855-117-204

F. 押エ上ゲ関係 / Presser foot lifter mechanism / Stoffhalterhebervorrichtung / Mécanisme de leveur du pinceur / Mecanismo del levantador de ménsula de trabajo

REF.NO.	CODE	Q'TY	ヒンメイ	NAME OF PARTS	RM
1	S32662101	1	オサエクドウレバークミ	DRIVING LEVER ASSY	
2	S50024001	1	レバージク	LEVER SHAFT	
3	012500536	1	アナヒラ5X5	SET SCREW, SOCKET (FT) M5X5	
4	S32663001	1	オサエサドウリンク	LINK, ;OPERATING	
5	S44514101	1	オサエクドウレバージク	LEVER SHAFT, ;P-DRIVING	
6	012060636	1	アナヒラ6X6	SET SCREW, SOCKET (FT) M6X6	
7	111865001	1	セン6	CAP, 6	
8	S50019001	1	コロ7.94	ROLLER, 7.94	
9	S32667001	1	オサエジク	P-FOOT SHAFT	
10	S32668001	1	オサエジクメタルU	BUSH, U ;P-FOOT SHAFT	
11	S32669001	1	オサエジクメタルD	BUSH, D ;P-FOOT SHAFT	
12	S32665001	1	オサエジクダキ	HOLDER, ;P-FOOT SHAFT	
13	062401016	1	ナベコ4X10	SCREW, PAN M4X10	
14	S32675001	1	オサエタイヒバネ	SPRING, ;RETRACTING	
15	081006070	1	Oリング P6	O RING, P6	
16	S32664201	1	オサエサドウタイ	OPERATING BASE, ;P-FOOT	
17	S37291001	1	オサエアシB	PRESSER FOOT, B	
19	052400806	1	ナベコバネヒラ4X8	SCREW, PAN (S/P WASHER) M4X8	
20	S32676000	1	オサエクツシヨン	CUSHION, ;P-FOOT	
21	S32673001	1	オサエアンナイイタ	GUIDE PLATE, ;P-FOOT	
22	060501016	3	バインドM5X10	SCREW, BIND M5X10	
23	S32678001	1	オサエタイヒレバー	RETRACTING LEVER	
24	S32677001	1	タイヒレバージク	LEVER SHAFT, ;RET.	
25	028060243	1	バネザガネ2-6	WASHER, SPRING 2-6	
26	021060106	1	1シユナツト6	NUT, 1 M6	
27	S32680101	1	タイヒSOLレバークミ	RETRACTING SOLENOID LEVER ASSY	
28	018501436	1	アナボルト5X14	BOLT, SOCKET M5X14	
29	S32683100	1	オサエタイヒソレノイド	RETRACTING SOLENOID	
30	S32682001	1	オサエSOLトリツケイタ	SETTING PLATE, ;SOL.	
31	060501016	2	バインドM5X10	SCREW, BIND M5X10	
32	028050246	2	バネザガネ2-5	WASHER, SPRING 2-5	
33	025050236	2	ヒラザガネチユウ5	WASHER, PLAIN M 5	
36	S33630009	1	ソレノイドカバー	SOLENOID COVER	
37	008400604	3	+トラスコ4X6	SCREW, TRUSS M4X6	
38	S33631001	1	オサエカバー	PRESSER COVER	
39	008400604	2	+トラスコ4X6	SCREW, TRUSS M4X6	
40	S15259001	1	コードブツシユチユウ	CORD BUSH	
41	S44515001	1	スラストザガネ11	WASHER, THRUST 11	
42	048110142	1	トメワジクヨウC11	RETAINING RING, EXTERNAL C11	

G . 駆動側送り関係 / Feed guide mechanism / Transportführung / Mécanisme du guide de l´entraînement / Mecanismo de la guía de alimentación

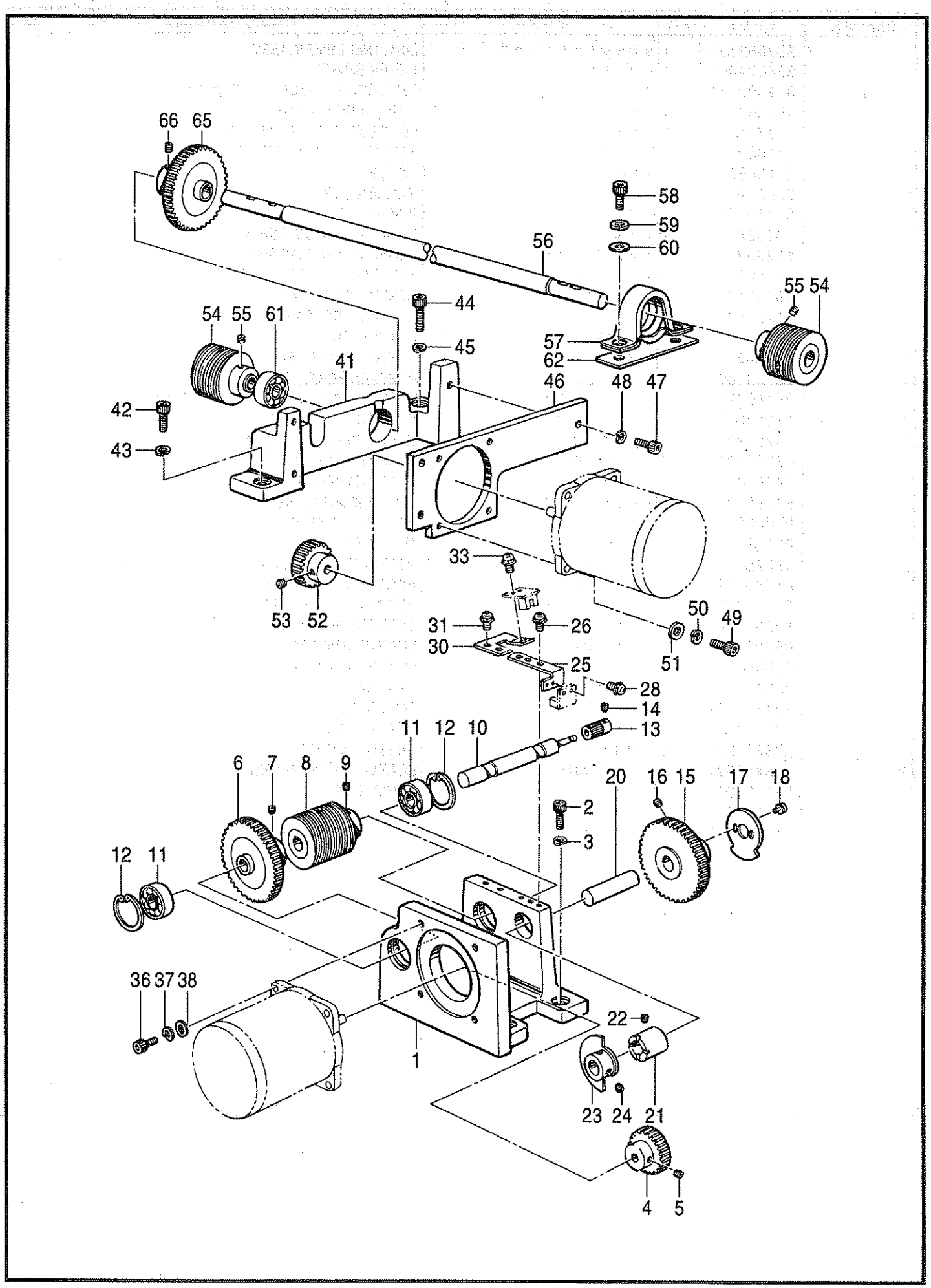

855-117-243

G . 駆動側送り関係 / Feed guide mechanism / Transportführung / Mécanisme du guide de l'entraînement / Mecanismo de la guía de alimentación

REF.NO.	CODE	Q'TY	ヒンメイ	NAME OF PARTS	RM
1	S15225101	1	Xクドウダイ	X-DRIVING BRACKET	
2	018062036	3	アナボルト6X20	BOLT, SOCKET M6X20	
3	028060246	3	バネザガネ2-6	WASHER, SPRING 2-6	
4	S15268000	1	ピニオンギアB	PINION GEAR, B	
5	012500536	2	アナヒラ5X5	SET SCREW, SOCKET (FT) M5X5	
6	S15232000	1	アイドルギヤA	IDLER GEAR, A	
7	012500536	2	アナヒラ5X5	SET SCREW, SOCKET (FT) M5X5	
8	S15233000	1	ワイヤードラムX	WIRE DRUM, X	
9	012500536	2	アナヒラ5X5	SET SCREW, SOCKET (FT) M5X5	
10	S15234000	1	Xクドウジク	X-DRIVING SHAFT	
11	076002800	2	タマジクウケ6002ZZ	BALL BEARING, 6002ZZ	
12	048320242	2	トメワアナヨウC32	RETAINING RING, INTERNAL C32	
13	S15267000	1	ピニオンギアA	PINION GEAR, A	
14	012300536	2	アナヒラ3X5	SET SCREW, SOCKET (FT) M3X5	
15	S15239000	1	アイドルギヤB	IDLER GEAR, B	
16	012500536	2	アナヒラ5X5	SET SCREW, SOCKET (FT) M5X5	
17	S39488001	1	XリミツトドグWCAP	X-LIMIT DOG, W	
18	0A4300605	2	+ナベザクミ3X6DA	SCREW, PAN (S/P WASHER) M3X6	
20	S15240101	1	センサージク	SENSOR SHAFT	
21	S15235001	1	ヘンシンメタル	BUSH, ;ECCENTRIC	
22	012400636	1	アナヒラ4X6	SET SCREW, SOCKET (FT) M4X6	
23	S15236001	1	Xゲンテンドグ	X-AXIS HOME POSITION DOG	
24	012500536	2	アナヒラ5X5	SET SCREW, SOCKET (FT) M5X5	
25	S15237001	1	Xゲンテンブラケツト	X-AXIS HOME POSITION BRACKET	
26	0A5400806	2	+ナベザクミ4X8DB	SCREW, PAN (S/P WASHER) M4X8	
28	0A4300605	2	+ナベザクミ3X6DA	SCREW, PAN (S/P WASHER) M3X6	
30	S15241001	1	Xリミツトブラケツト	X-LIMIT BRACKET	
31	0A5400806	2	+ナベザクミ4X8DB	SCREW, PAN (S/P WASHER) M4X8	
33	0A4300605	2	+ナベザクミ3X6DA	SCREW, PAN (S/P WASHER) M3X6	
36	018501436	4	アナボルト5X14	BOLT, SOCKET M5X14	
37	028050246	4	バネザガネ2-5	WASHER, SPRING 2-5	
38	025050236	4	ヒラザガネチユウ5	WASHER, PLAIN M 5	
41	S15229001	1	Yクドウダイ	Y-DRIVING BRACKET	
42	018062036	1	アナボルト6X20	BOLT, SOCKET M6X20	
43	028060246	1	バネザガネ2-6	WASHER, SPRING 2-6	
44	018063036	1	アナボルト6X30	BOLT, SOCKET M6X30	
45	028060246	1	バネザガネ2-6	WASHER, SPRING 2-6	
46	S15230001	1	Yモータブラケツト	Y-MOTOR BRACKET	
47	018061636	3	アナボルト6X16	BOLT, SOCKET M6X16	
48	028060246	3	バネザガネ2-6	WASHER, SPRING 2-6	
49	018501436	4	アナボルト5X14	BOLT, SOCKET M5X14	
50	028050246	4	バネザガネ2-5	WASHER, SPRING 2-5	
51	025050236	4	ヒラザガネチユウ5	WASHER, PLAIN M 5	
52	S15268000	1	ピニオンギアB	PINION GEAR, B	
53	012500536	2	アナヒラ5X5	SET SCREW, SOCKET (FT) M5X5	
54	S15242000	2	ワイヤードラムY	WIRE DRUM, Y	
55	012500536	4	アナヒラ5X5	SET SCREW, SOCKET (FT) M5X5	
56	S31959051	1	Yクドウジク	Y-DRIVING SHAFT	
57	S06740101	1	ベアリングASPP202	BALL BEARING, ASPP202	
58	018081636	2	アナボルト8X16	BOLT, SOCKET M8X16	
59	028080246	2	バネザガネ2-8	WASHER, SPRING 2-8	
60	025080236	2	ヒラザガネチユウ8	WASHER, PLAIN M 8	
61	076002800	1	タマジクウケ6002ZZ	BALL BEARING, 6002ZZ	
62	S31958001	1	ベアリングシタカンザ	SPACER	
65	S15232000	1	アイドルギヤA	IDLER GEAR, A	
66	012500536	2	アナヒラ5X5	SET SCREW, SOCKET (FT) M5X5	

855-117-243

H .送り案内関係 / Feed guide mechanism / Transportführung /
Mécanisme du guide de l´entraînement / Mecanismo de la guía de alimentación

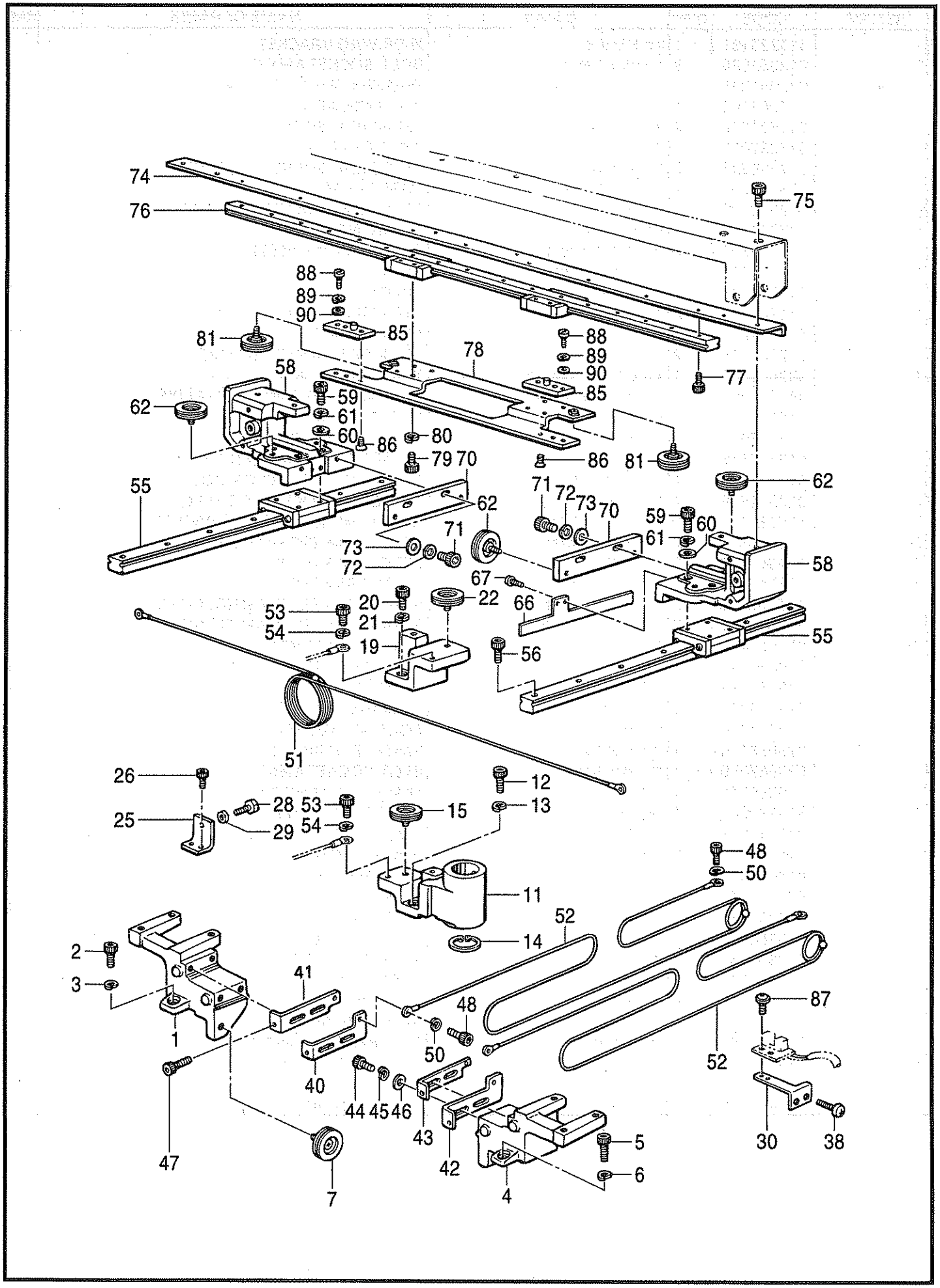

855-117-244

H . 送り案内関係 / Feed guide mechanism / Transportführung / Mécanisme du guide de l'entraînement / Mecanismo de la guía de alimentación

REF.NO.	CODE	Q'TY	ヒンメイ	NAME OF PARTS	RM
1	S36432001	1	スタンドFL	STAND, FL	
2	018062036	2	アナボルト6X20	BOLT, SOCKET M6X20	
3	028060246	2	バネザガネ2-6	WASHER, SPRING 2-6	
4	S36431001	1	スタンドFR	STAND, FR	
5	018062036	2	アナボルト6X20	BOLT, SOCKET M6X20	
6	028060246	2	バネザガネ2-6	WASHER, SPRING 2-6	
7	S21085000	2	ワイヤプーリ	WIRE PULLEY	
11	S21033009	1	スタンドRR	STAND, RR	
12	018062036	2	アナボルト6X20	BOLT, SOCKET M6X20	
13	028060246	2	バネザガネ2-6	WASHER, SPRING 2-6	
14	048320242	1	トメワアナヨウC32	RETAINING RING, INTERNAL C32	
15	S21085000	1	ワイヤプーリ	WIRE PULLEY	
19	S21034052	1	スタンドRL	STAND, RL	
20	018062036	2	アナボルト6X20	BOLT, SOCKET M6X20	
21	028060246	2	バネザガネ2-6	WASHER, SPRING 2-6	
22	S21085000	1	ワイヤプーリ	WIRE PULLEY	
25	S36425001	4	ストツパー	STOPPER	
26	018401036	8	アナボルト4X10	BOLT, SOCKET M4X10	
28	017501606	4	ボルト5X16	BOLT, M5X16	
29	021500103	4	ナツト1シユ5	NUT, 1 M5	
30	S36426001	1	センサブラケツト	SENSOR BRACKET	
38	060400616	2	バインドM4X6	SCREW, BIND M4X6	
40	S36427001	1	フツクLX	HOOK, LX	
41	S36428001	1	フツクLY	HOOK, LY	
42	S36429001	1	フツクRX	HOOK, RX	
43	S36430001	1	フツクRY	HOOK, RY	
44	018501436	8	アナボルト5X14	BOLT, SOCKET M5X14	
45	028050246	8	バネザガネ2-5	WASHER, SPRING 2-5	
46	025050236	8	ヒラザガネチユウ5	WASHER, PLAIN M 5	
47	S36491001	4	アナボルト5X25	BOLT, SOCKET M5X25	
48	018400836	4	アナボルト4X8	BOLT, SOCKET M4X8	
50	028040246	4	バネザガネ2-4	WASHER, SPRING 2-4	
51	S15248000	1	Xワイヤー	X-WIRE	
52	S15247000	2	YワイヤーR	Y-WIRE, R	
53	018400836	2	アナボルト4X8	BOLT, SOCKET M4X8	
54	028040246	2	バネザガネ2-4	WASHER, SPRING 2-4	
55	S15257000	2	リニアガイドY	LINEAR GUIDE, Y	
56	018401636	14	アナボルト4X16	BOLT, SOCKET M4X16	
58	S21037009	2	Yキヤリツジ	Y-CARRIAGE	
59	018401236	8	アナボルト4X12	BOLT, SOCKET M4X12	
60	025040136	8	ヒラザガネシヨウ4	WASHER	
61	028040246	8	バネザガネ2-4	WASHER, SPRING 2-4	
62	S21085000	12	ワイヤプーリ	WIRE PULLEY	
66	S36423001	1	Yゲンテンドグ	HOME POSITION DOG, ;Y-AXIS	
67	062400616	2	ナベコM4X6	SCREW, PAN M4X6	
70	S15231000	2	プーリープレート	PULLEY PLATE	
71	018501636	4	アナボルト5X16	BOLT, SOCKET M5X16	
72	028050246	4	バネザガネ2-5	WASHER, SPRING 2-5	
73	025050236	4	ヒラザガネチユウ5	WASHER, PLAIN M 5	
74	S21038101	1	ガイドサポート	GUIDE SUPPORT	
75	018501036	6	アナボルト5X10	BOLT, SOCKET M5X10	
76	S15256000	1	リニアガイドX	LINEAR GUIDE, X	
77	018300836	9	アナボルト3X8	BOLT, SOCKET M3X8	
78	S15251001	1	Xキヤリツジ	X-CARRIAGE	
79	018300836	8	アナボルト3X8	BOLT, SOCKET M3X8	
80	028030246	8	バネザガネ2-3	WASHER, SPRING 2-3	
81	S21085000	2	ワイヤプーリ	WIRE PULLEY	
85	S15252001	2	フレームザイタクミ	FRAME PLATE ASSY	
86	S17052001	4	+サラネジ5X6	SCREW, FLAT M5X6	
87	0A4300605	2	+ナベザクミ3X6DA	SCREW, PAN (S/P WASHER) M3X6	
88	062501016	2	ナベコ5X10	SCREW, PAN M5X10	
89	028050246	2	バネザガネ2-5	WASHER, SPRING 2-5	
90	025050236	2	ヒラザガネチユウ5	WASHER, PLAIN M 5	

855-117-244

J . 給油潤滑関係 / Lubrication / Schmierung / Lubrification / Lubricación

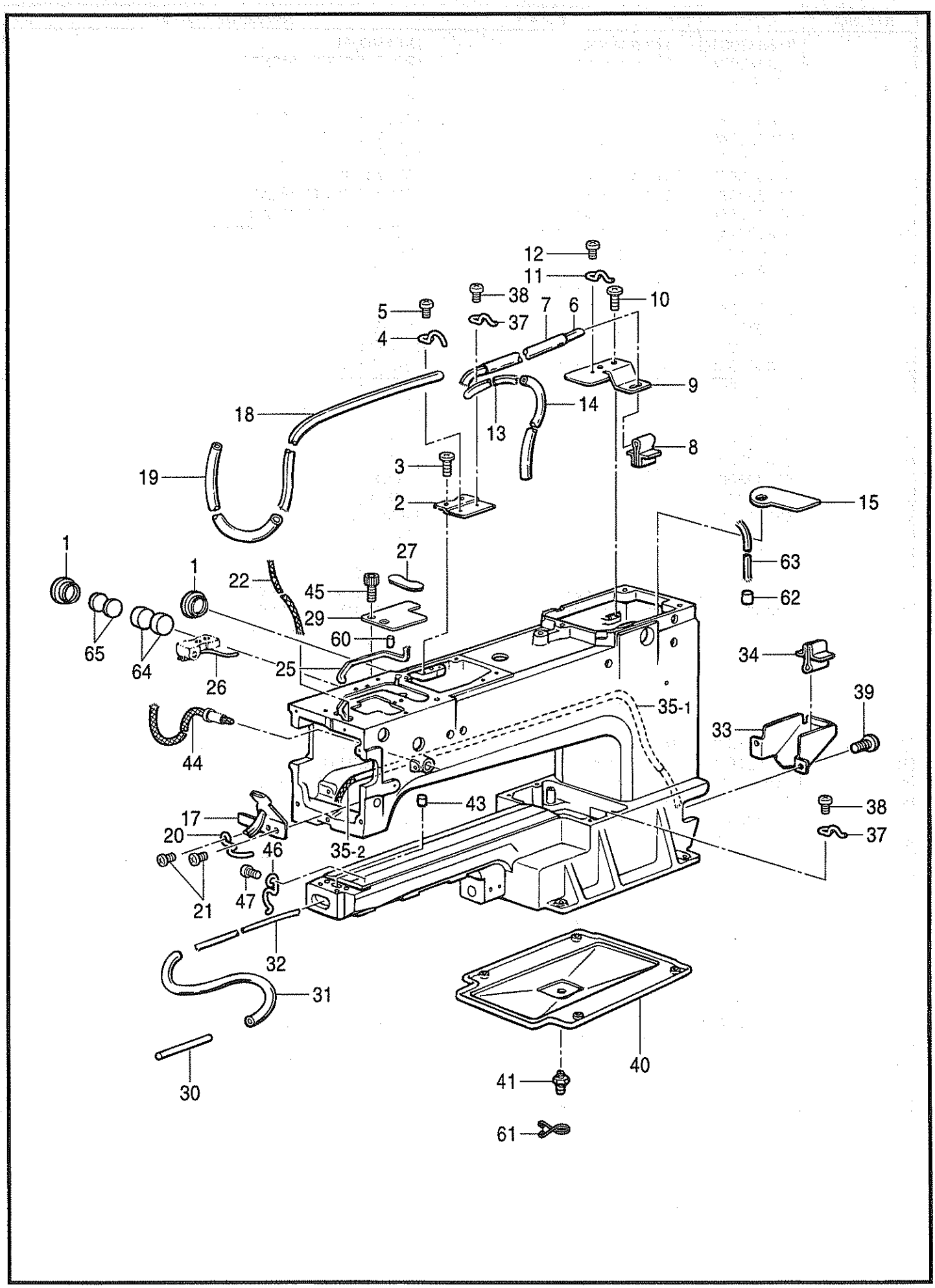

855-117-350

REF.NO.	CODE	Q'TY	ヒンメイ	NAME OF PARTS	RM
1	152948001	2	オイルボツトマド	OIL WINDOW	
2	S32555001	1	キユウユササエA	OIL SUPPORT, A	
3	060501016	2	バインドM5X10	SCREW, BIND M5X10	
4	152969001	1	コードササエカネ	CORD SUPPORT	
5	062300616	1	ナベコM3X6	SCREW, PAN M3X6	
6	S32552000	1	クミヒモ6X6(750)	WICK, 6X6 L = 750	
7	S32553000	1	ビニルチユーブ(300)	OIL TUBE, L = 300	
8	S32554000	1	ギアキユウユフエルト	FELT	
9	S32556001	1	キユウユササエB	OIL SUPPORT, B	
10	060501016	2	バインドM5X10	SCREW, BIND M5X10	
11	117150001	1	コードササエカネ	CORD HOLDER	
12	062300616	1	ナベコM3X6	SCREW, PAN M3X6	
13	S32557000	1	クミヒモ4X4(330)	WICK, 4X4 L = 330	
14	S32558000	1	ビニルチユーブ(85)	OIL TUBE, L = 85	
15	S32559000	1	キユウユフエルトA	FELT, A	
17	S32561101	1	キユウユササエCクミ	SUPPOTER ASSY, C	
18	S32564000	1	ヒラクミヒモ(500)	WICK, FLAT L = 500	
19	S32565000	1	ビニルチユーブ(230)	OIL TUBE, L = 230	
20	152969001	1	コードササエカネ	CORD SUPPORT	
21	062300616	2	ナベコM3X6	SCREW, PAN M3X6	
22	S36482000	1	クミヒモ	WICK	
25	S32557000	2	クミヒモ4X4(330)	WICK, 4X4 L = 330	
26	S32570000	1	クミヒモ4X4(120)	WICK, 4X4 L = 120	
27	S32571000	1	キユウユフエルトB	OIL FELT, B	
29	S37310001	1	オイルカバーAA	OIL COVER, LL	
30	S32603000	1	メタルフエルトL	FELT, L	
31	S32604000	1	ビニールチユーブ(400)	OIL TUBE, L = 400	
32	S32605000	1	クミヒモ4X4(520)	WICK, 4X4 L = 520	
33	S32606001	1	ギヤカバー	GEAR COVER	
34	S32554000	1	ギアキユウユフエルト	FELT	
35	S40899000	1	ハイユヒモクミ	OIL WICK ASSY	
35-1	S21677000	1	ビニールチユーブ	OIL TUBE	
35-2	S36481000	1	クミヒモ4X4(680)	WICK, 4X4 L = 680	
37	117150001	2	コードササエカネ	CORD HOLDER	
38	062300616	2	ナベコM3X6	SCREW, PAN M3X6	
39	062400816	2	ナベコ4X8	SCREW, PAN M4X8	
40	S36477001	1	オイルパン	OIL PAN	
41	S38735001	1	オイルクチ	OIL FEEDING PIPE	
43	107155001	1	フエルト	FELT	
44	S34012000	1	クミヒモ4X4(240)	WICK, 4X4 L = 240	
45	018061236	1	アナボルト6X12	BOLT, SOCKET M6X12	
46	117150001	1	コードササエカネ	CORD HOLDER	
47	062300616	1	ナベコM3X6	SCREW, PAN M3X6	
60	152883000	1	フエルト8X15.5	FELT, 8X15.5	
61	S07876101	1	チユーブストツパー	TUBE CLIP	
62	S29700000	1	ウワルーパアンナイフエルト	FELT	
63	117006001	1	クミヒモ	WICK, L = 60	
64	S36479000	2	フエルト28X15	FELT, 28X15	
65	S36480000	2	フエルト23X4	FELT, 23X4	

855-117-350

K . 下軸関係 / Lower shaft mechanism / Untere Welle / Mécanisme de l´arbre inférieur / Mecanismo del eje inferior

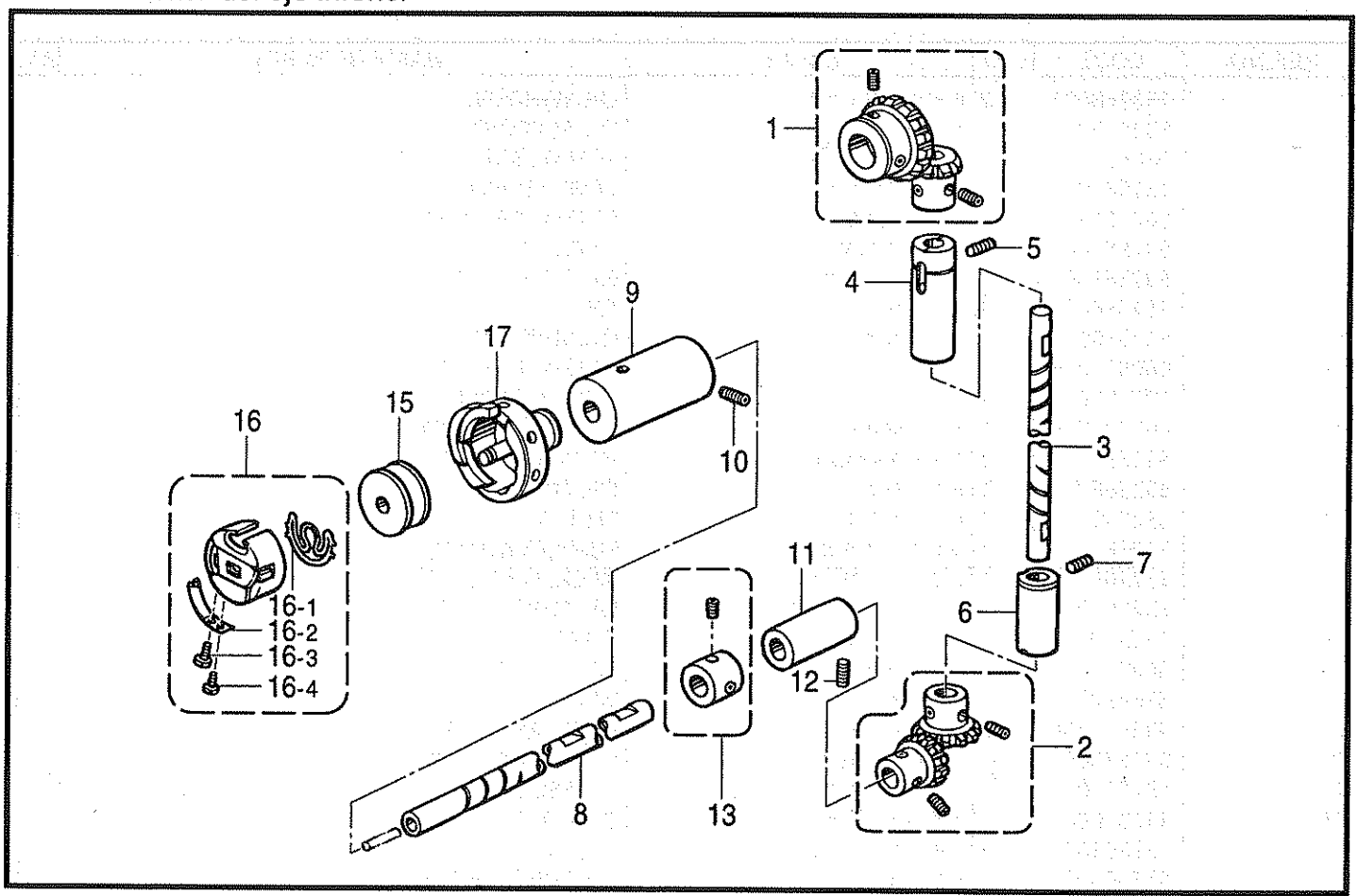

855-117-305

L . 糸通シ関係 / Threading mechanism / Fadenführungsvorrichtung / Mécanisme de l´enfilage / Mecanismo del enhebrado

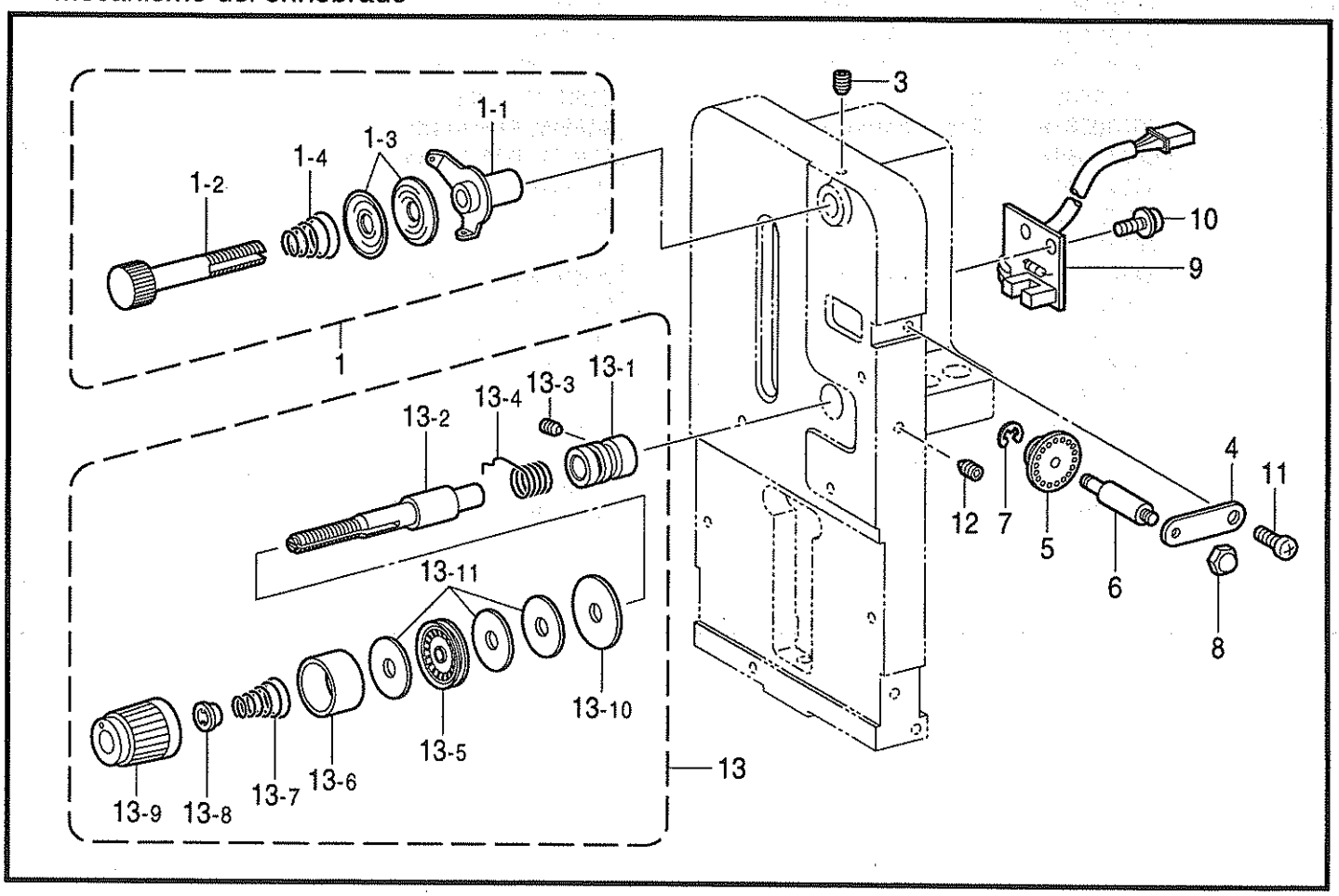

855-117-401

K．下軸関係 / Lower shaft mechanism / Untere Welle / Mécanisme de l'arbre inférieur / Mecanismo del eje inferior

REF.NO.	CODE	Q'TY	ヒンメイ	NAME OF PARTS	RM
1	S32544001	1	ベベルギヤUクミ	BEVEL GEAR ASSY, U	
2	S32547001	1	ベベルギヤDクミ	BEVEL GEAR ASSY, D	
3	S32538101	1	タテジク	VERTICAL SHAFT	
4	142708000	1	タテジクメタルU	BUSH, U ;V-SHAFT	
5	012060636	1	アナヒラ6X6	SET SCREW, SOCKET (FT) M6X6	
6	142709000	1	タテジクメタルD	BUSH, D ;V-SHAFT	
7	012060636	1	アナヒラ6X6	SET SCREW, SOCKET (FT) M6X6	
8	S32539001	1	シタジク	LOWER SHAFT	
9	S32540000	1	シタジクメタルL	BUSH, L ;L-SHAFT	
10	012060636	1	アナヒラ6X6	SET SCREW, SOCKET (FT) M6X6	
11	104520000	1	シタジクメタルR	BUSH, R ;L-SHAFT	
12	012060636	1	アナヒラ6X6	SET SCREW, SOCKET (FT) M6X6	
13	S32550001	1	セツトカラークミ	SET SCREW COLLAR ASSY	
16	S35584001	1	ボビンケースクミ	BOBBIN CASE ASSY	
16-1	S35583001	1	クウテンボウシバネ	SPRING, ANTI-SPIN	
16-2	181936001	1	ボビンケースチヨウシバネ	TENSION SPRING	
16-3	181937001	1	チヨウシバネチヨウセツネジ	ADJUSTING SCREW	
16-4	181938001	1	チヨウシバネトメネジ	SET SCREW	
17	S35595901	1	カマLハコクミ	ROTARY HOOK, L W/BOX	
			" オプション部品 "	**" OPTION PARTS "**	
15	159794001	4	ボビン	BOBBIN	

855-117-305

L．糸通シ関係 / Threading mechanism / Fadenführungsvorrichtung / Mécanisme de l'enfilage / Mecanismo del enhebrado

REF.NO.	CODE	Q'TY	ヒンメイ	NAME OF PARTS	RM
1	183377001	1	プレテンシヨンクミA	PRE-TENSION ASSY, A	
1-1	S02611001	1	イトアンナイ	THREAD GUIDE	
1-2	S02612001	1	イトアンナイチヨウシボウ	PRE-TENSION STUD	
1-3	144504001	2	イトアンナイサラ	DISC, THREAD GUIDE	
1-4	154560001	1	プレテンシヨンバネA	SPRING, ;PRE-TENSION (A)	
3	014400636	1	アナクボミ4X6	SET SCREW, SOCKET (CP) M4X6	
4	S37292001	1	イトキレセンサイタ	SENSOR PLATE, ;TR-BREAK.	
5	157255100	1	プーリーA	PULLEY, A	
6	S32256001	1	プーリージク	PULLEY SHAFT	
7	048020346	1	トメワE2	RETAINING RING, E2	
8	S32257001	1	フクロナツト3	NUT, CAP M3	
9	S52825001	1	センサキバンクミ	SENSOR PCB ASSY	
10	0A4300605	2	+ナベザクミ3X6DA	SCREW, PAN (S/P WASHER) M3X6	
11	062400816	1	ナベコ4X8	SCREW, PAN M4X8	
12	S25240001	1	アナトガリ6X10ホソメ	SET SCREW, SOCKET (CN) M6X10	
13	S37295301	1	イトチヨウシボウダイクミ	TENSION BRACKET ASSY	
13-1	S40714001	1	イトチヨウシボウダイ	TENSION BRACKET	
13-2	S50013001	1	イトチヨウシボウ	TENSION STUD	
13-3	100402004	1	トメネジ3.57	SET SCREW, SM3.57	
13-4	S37297101	1	イトトリバネ	THREAD TAKE-UP SPRING	
13-5	S36300000	1	ロータリーサラ	ROTARY DISC	
13-6	144103009	1	イトチヨウシサラオサエ	DISC PRESSER, ;TENSION	
13-7	S20680001	1	イトチヨウシバネS	TENSION SPRING, S	
13-8	S20681000	1	チヨウシバネウエザガネ	WASHER	
13-9	S20682103	1	イトチヨウシナツト	TENSION NUT, RED	
13-10	S48398000	1	イトチヨウシボウイタL	TENSION BAR PLATE, L	
13-11	S36299001	3	イトチヨウシサラフエルト	FELT	

855-117-401

M . 糸切り関係 / Thread trimmer mechanism / Fadenabschneidevorrichtung / Mécanisme de coupe-fil / Mecanismo de la cortadura de hiros

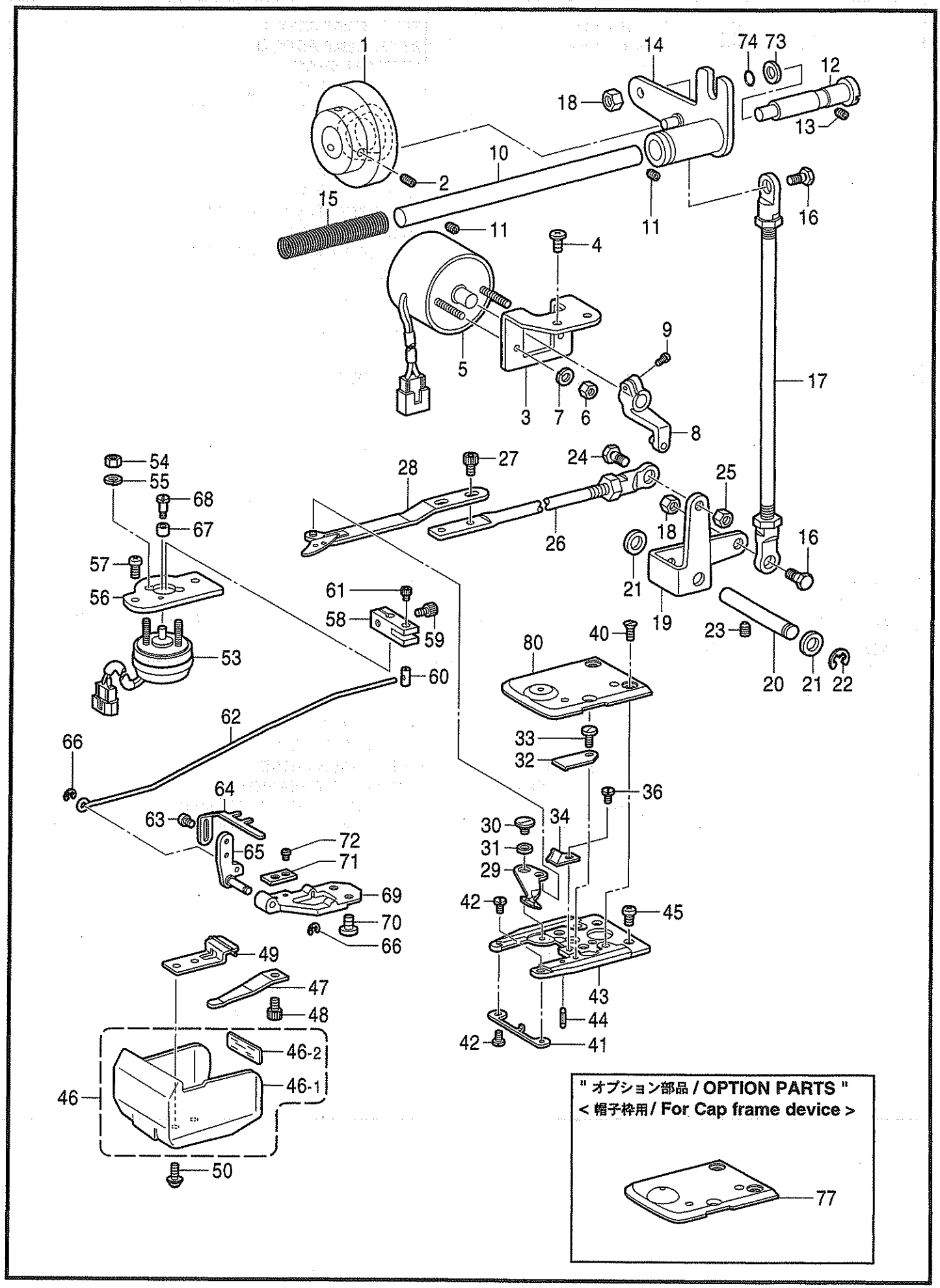

855-117-403

M . 糸切リ関係 / Thread trimmer mechanism / Fadenabschneidevorrichtung / Mécanisme de coupe-fil / Mecanismo de la cortadura de hiros

REF.NO.	CODE	Q'TY	ヒンメイ	NAME OF PARTS	RM
1	S32451001	1	イトキリカム	THREAD TRIMMER CAM	
2	S23651001	3	アナヒラ6X6ホソメ	SET SCREW, SOCKET (FT) M6X6	
3	S32452001	1	ソレノイドトリツケイタ	SETTING PLATE, ;SOL.	
4	060501016	2	バインドM5X10	SCREW, BIND M5X10	
5	S32453100	1	イトキリソレノイド	THREAD TRIMMER SOLENOID	
6	021400106	2	ナツト1シユ4	NUT, 1 M4	
7	028040246	2	バネザガネ2-4	WASHER, SPRING 2-4	
8	S32454001	1	ソレノイドレバークミ	SOLENOID LEVER ASSY	
9	062351016	1	ナベコ3.5X10	SCREW, PAN M3.5X10	
10	S32456001	1	クドウレバーアンナイジク	GUIDE SHAFT, ;D-LEVER	
11	012060636	2	アナヒラ6X6	SET SCREW, SOCKET (FT) M6X6	
12	S32486001	1	イチギメジク	POSITIONING SHAFT	
13	012060636	1	アナヒラ6X6	SET SCREW, SOCKET (FT) M6X6	
14	S32457001	1	イトキリクドウレバークミ	DRIVING LEVER ASSY, TR	
15	S32461001	1	クドウレバーモドシバネ	SPRING, COMPRESSION	
16	S32462001	2	タマツギテダンネジB	SHOULDER SCREW, B ;M6	
17	S32463001	1	イトキリロツドVクミ	THREAD TRIMMER ROD ASSY, V	
18	021060106	2	1シユナツト6	NUT, 1 M6	
19	S32467001	1	イトキリレバー	THREAD TRIMMER LEVER	
20	S32468001	1	イトキリレバージク	LEVER SHAFT, TR	
21	110367001	2	ザガネ	WASHER, PLAIN SPECIAL 8	
22	048060342	1	トメワE6	RETAINING RING, E6	
23	012060636	1	アナヒラ6X6	SET SCREW, SOCKET (FT) M6X6	
24	S32462001	1	タマツギテダンネジB	SHOULDER SCREW, B ;M6	
25	021060106	1	1シユナツト6	NUT, 1 M6	
26	S32469001	1	イトキリロツドHクミ	THREAD TRIMMER ROD ASSY, H	
27	018400836	2	アナボルト4X8	BOLT, SOCKET M4X8	
28	S32471201	1	イトキリレンカンクミ	CONNECTING ROD ASSY, TR	
29	S32474001	1	イドウハ	MOVABLE KNIFE	
30	S32475001	1	シメネジ4	SCREW, M4	
31	S32476001	1	イドウハカラー	COLLAR, ;M-KNIFE	
32	S32477001	1	コテイハ	FIXED KNIFE	
33	S50674001	1	ハリイタガイドネジ	SCREW, SPECIAL M3X5.5 ;GUIDE	
34	S36135101	1	イトホジイタ	THREAD HOLDING PLATE	
36	S44924001	1	シメネジM3X5.5	SCREW, M3X5.5	
40	S25310101	2	サラネジ4	SCREW, FLAT M4	
41	S42456051	1	カマドメ	B-CASE HOLDER POSITION BRACKET	
42	S44924001	2	シメネジM3X5.5	SCREW, M3X5.5	
43	S42461251	1	ハリイタダイ	NEEDLE PLATE BASE	
44	047200542	1	スプリングピンAW2	PIN, SPRING ROLL AW2	
45	062400816	4	ナベコ4X8	SCREW, PAN M4X8	
46	S47229000	1	カマカバークミ	ROTARY HOOK COVER ASSY	
46-1	S44518000	1	カマカバー	ROTARY HOOK COVER	
46-2	S46741000	1	カマカバーフエルト	FELT, ;R-HOOK COVER	
47	S32488001	1	カバーオサエバネ	SPRING, PLATE	
48	018400836	1	アナボルト4X8	BOLT, SOCKET M4X8	
49	S44519001	1	カバーササエ	COVER SUPPORT	
50	U08671003	2	+-ナベセムス3X5DB	SCREW, PAN (S/P WASHER) M3X5	
53	S32490000	1	ピツカーソレノイド	PICKER SOLENOID	
54	021300106	2	1シユナツト3	NUT, 1 M3	
55	028030245	2	バネザガネ2-3	WASHER, SPRING 2-3	
56	S32491001	1	PKソレノイドイタ	PICKER SOLENOID PLATE	
57	062401016	2	ナベコ4X10	SCREW, PAN M4X10	
58	S32492001	1	ソレノイドアーム	SOLENOID ARM	
59	018400836	1	アナボルト4X8	BOLT, SOCKET M4X8	
60	S32493001	1	アームピン	ARM PIN	
61	018300536	1	アナボルト3X5	BOLT, SOCKET M3X5	
62	S32494001	1	レンケツセン	CONNECTING WIRE	
63	062300416	2	ナベコM3X4	SCREW, PAN M3X4	

M . 糸切り関係 / Thread trimmer mechanism / Fadenabschneidevorrichtung /
Mécanisme de coupe-fil / Mecanismo de la cortadura de hiros

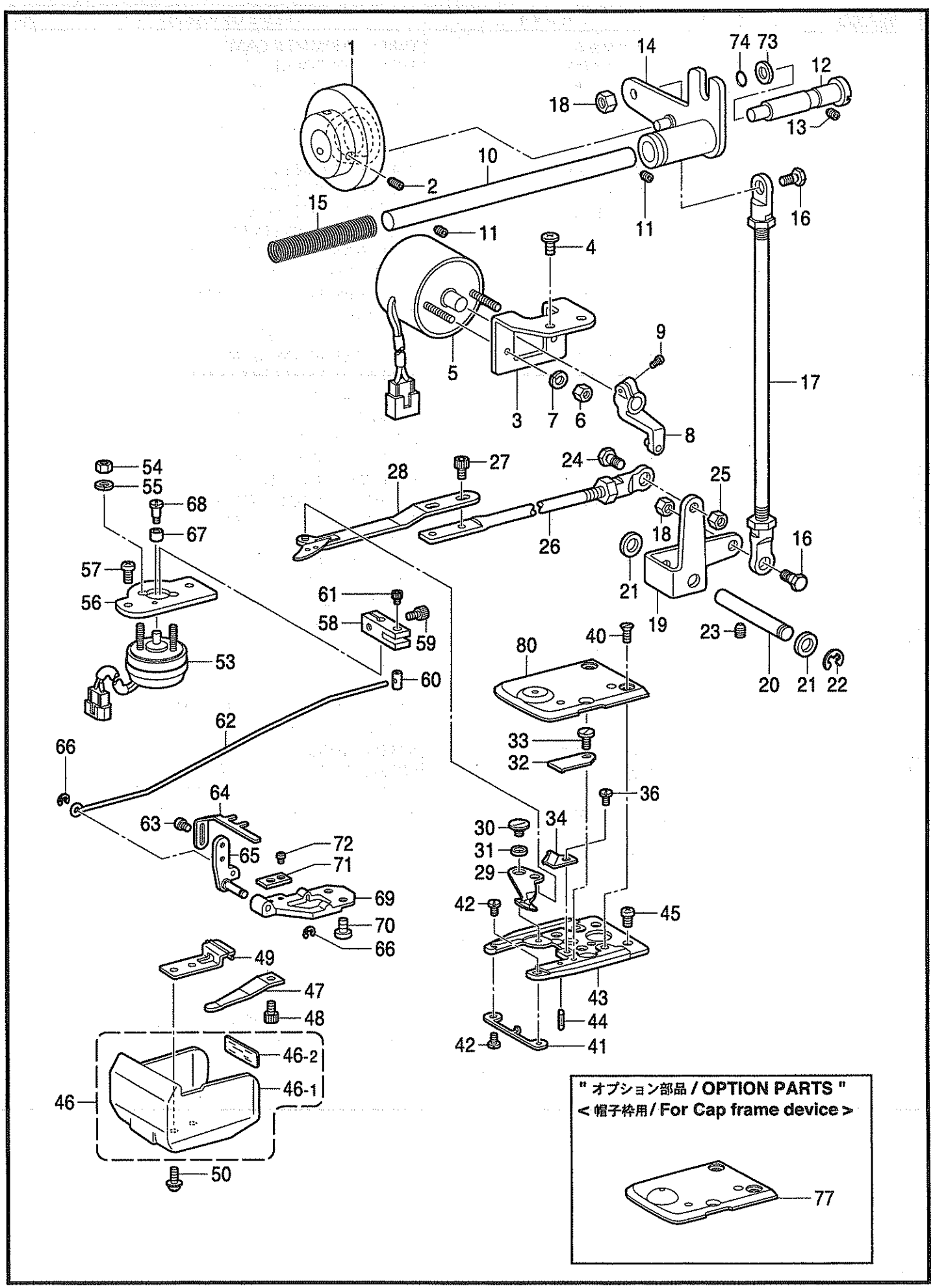

855-117-403

M . 糸切り関係 / Thread trimmer mechanism / Fadenabschneidevorrichtung / Mécanisme de coupe-fil / Mecanismo de la cortadura de hiros

REF.NO.	CODE	Q'TY	ヒンメイ	NAME OF PARTS	RM
64	S32495001	1	ピツカー	PICKER	
65	S32496001	1	ピツカーベース	PICKER BASE	
66	048020342	2	トメワE2	RETAINING RING, E2	
67	S32497001	1	クツシヨン	CUSHION	
68	S32498001	1	クツシヨンピン	SHOULDER SCREW, M3	
69	S32614001	1	PKブラケツト	PICKER BRACKET	
70	060400816	2	バインド4X8	SCREW, BIND M4X8	
71	S32499001	1	ピツカーストツパ	PICKER STOPPER	
72	062300416	2	ナベコM3X4	SCREW, PAN M3X4	
73	025080132	1	ヒラザガネシヨウ8	WASHER 8	
74	081007070	1	Oリング P7	O RING, P7	
80	S51245001	1	シシユウヨウハリイタN	NEEDLE PLATE, N ;EMBRO.	
			" オプション部品 "	**" OPTION PARTS "**	
			＜帽子枠用＞	**＜For Cap frame device＞**	
77	S51247001	1	ボウシヨウハリイタN	NEEDLE PLATE, N ;C-FRAME	

855-117-403

N . 上糸通シ関係 / Upper threading mechanism / Obererfadens / Mécanisme de l´enfilage supérieur / Mecanismo del enhebrado superior

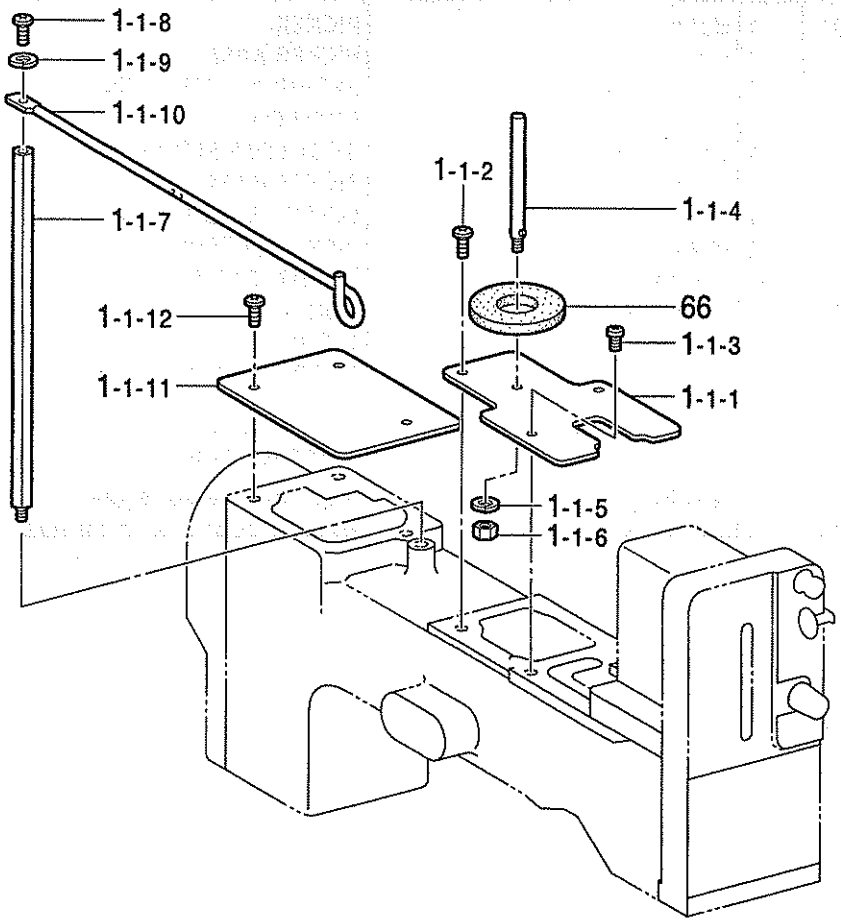

< 一般向オプション部品 / For USA & option parts of general >

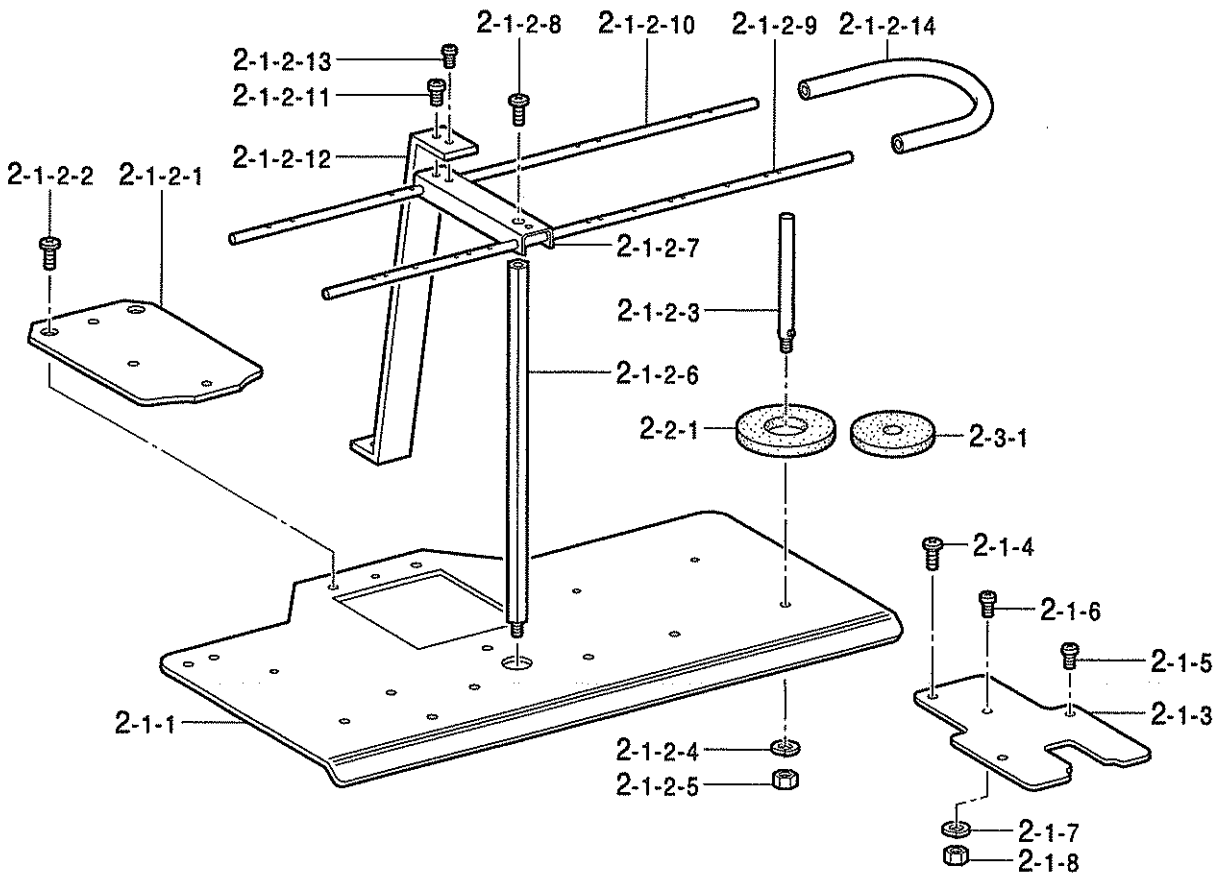

855-117-412

N . 上糸通シ関係 / Upper threading mechanism / Obererfadens / Mécanisme de l'enfilage supérieur / Mecanismo del enhebrado superior

REF.NO.	CODE	Q'TY	ヒンメイ	NAME OF PARTS	RM
			<一般向用>	<For Japan & gemeral>	
1	S38331009	1	イトタテ1ソウクミ	COTTON STAND SET, 1	
1-1	S26728009	1	イトタテ1クミ	COTTON STAND ASSY, 1	
1-1-1	S37299009	1	イトタテダイS	COTTON STAND, S	
1-1-2	060501016	1	バインドM5X10	SCREW, BIND M5X10	
1-1-3	062060806	2	ナベコ6X8	SCREW, PAN M6X8	
1-1-4	S46972001	1	スプールジク	SPOOL SHAFT	
1-1-5	028050246	1	バネザガネ2-5	WASHER, SPRING 2-5	
1-1-6	021500103	1	ナツト1シユ5	NUT, 1 M5	
1-1-7	S32510001	1	イトアンナイシジボウ	THREAD GUIDE BAR	
1-1-8	060501016	1	バインドM5X10	SCREW, BIND M5X10	
1-1-9	028050246	1	バネザガネ2-5	WASHER, SPRING 2-5	
1-1-10	S38891001	1	イトアンナイC	THREAD GUIDE, C	
1-1-11	S37301009	1	アームカバーR	ARM COVER, R	
1-1-12	060501016	3	バインドM5X10	SCREW, BIND M5X10	
66	S55279000	1	スプールマツト	SPOOL MAT	
			<一般向オプション部品>	<For USA & option parts of general>	
2	S38332009	1	イトタテ9ソウクミ	COTTON STAND SET, 9	
2-1	S26729009	1	イトタテ9クミ	COTTON STAND ASSY, 9	
2-1-1	S32508009	1	イトタテダイL	COTTON STAND, L	
2-1-2	S26730009	1	イトタテ9クミ401ヨウ	COTTON STAND ASSY, 9 ;401	
2-1-2-1	S32509009	1	イトタテダイS	COTTON STAND, S	
2-1-2-2	060501016	4	バインドM5X10	SCREW, BIND M5X10	
2-1-2-3	S46972001	9	スプールジク	SPOOL SHAFT	
2-1-2-4	028050246	9	バネザガネ2-5	WASHER, SPRING 2-5	
2-1-2-5	021500103	9	ナツト1シユ5	NUT, 1 M5	
2-1-2-6	S32510001	1	イトアンナイシジボウ	THREAD GUIDE BAR	
2-1-2-7	S15273001	1	イトアンナイジヨイント	THREAD GUIDE JOINT	
2-1-2-8	060501016	1	バインドM5X10	SCREW, BIND M5X10	
2-1-2-9	S15286101	1	イトアンナイA	THREAD GUIDE, A	
2-1-2-10	S15287101	1	イトアンナイB	THREAD GUIDE, B	
2-1-2-11	062400816	2	ナベコ4X8	SCREW, PAN M4X8	
2-1-2-12	S34450001	1	アンナイシジイタ	GUIDE PLATE	
2-1-2-13	062300616	1	ナベコM3X6	SCREW, PAN M3X6	
2-1-2-14	S25391000	1	ビニールチユーブ	OIL TUBE, L = 220	
2-1-3	S37299009	1	イトタテダイS	COTTON STAND, S	
2-1-4	060501016	1	バインドM5X10	SCREW, BIND M5X10	
2-1-5	062060806	2	ナベコ6X8	SCREW, PAN M6X8	
2-1-6	060501016	1	バインドM5X10	SCREW, BIND M5X10	
2-1-7	028050246	1	バネザガネ2-5	WASHER, SPRING 2-5	
2-1-8	021500103	1	ナツト1シユ5	NUT, 1 M5	
2-2	S55579000	1	スプールマツト9クミ	SPOOL MAT ASSY, 9	
2-2-1	S55279000	9	スプールマツト	SPOOL MAT	
2-3	S55580000	1	スプールマツトS9クミ	SPOOL MAT ASSY, S ;9	
2-3-1	S55280000	9	スプールマツトS	SPOOL MAT, S	

P . コントロールボックス関係 / Control box mechanism / Schaltkasten / Mécanisme du boîtier de contrôle / Mecanismo de la caja de controles

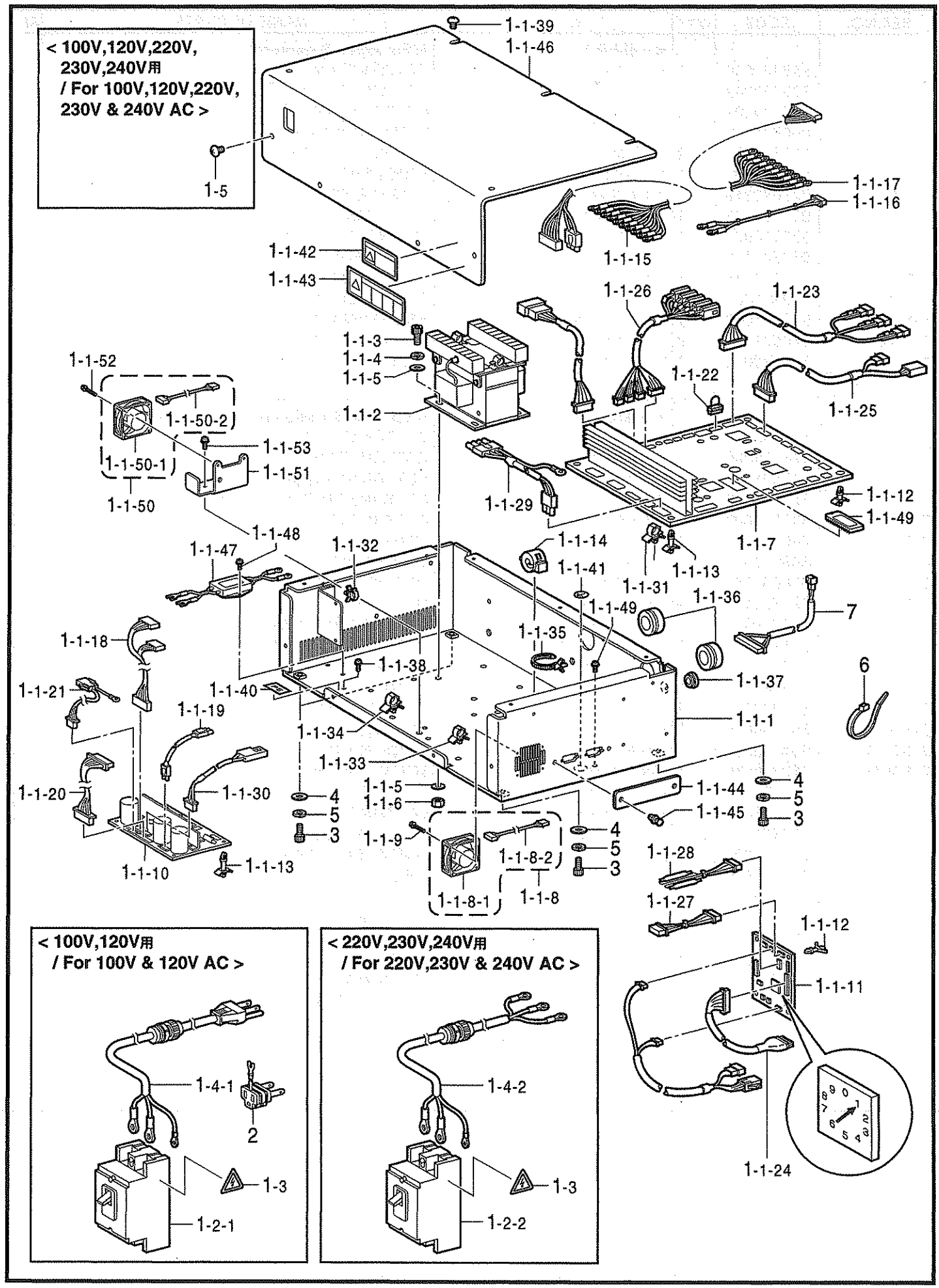

855-117-502